Salud Pública

Promoción
de la Salud
y Epidemiología

Interrupción Voluntaria del Embarazo

Datos definitivos correspondientes al año 2001

MINISTERIO
DE SANIDAD
Y CONSUMO

INTERRUPCIÓN VOLUNTARIA DEL EMBARAZO

Datos definitivos correspondientes al año 2001

MINISTERIO DE SANIDAD Y CONSUMO
Dirección General de Salud Pública
Subdirección General de Promoción de la Salud y Epidemiología

DIRECTOR GENERAL DE SALUD PÚBLICA
José María Martín Moreno

SUBDIRECTORA GENERAL DE PROMOCIÓN DE LA SALUD Y EPIDEMIOLOGÍA
Julia González Alonso

DIRECCIÓN TÉCNICA
Julia González Alonso
Ricardo Pérez Menéndez-Valdés

DESARROLLO INFORMÁTICO Y DISEÑO GRÁFICO
Angel Rodríguez Deltell

CODIFICACIÓN Y GRABACIÓN DE DATOS
Priscila Jurado Toril
María de los Angeles Gómez Valladares

© MINISTERIO DE SANIDAD Y CONSUMO
Secretaría General Técnica
Paseo ddel Prado, 18 - 28014 MADRID
NIPO: 351-02-040-2
Depósito Legal: M-46.678-2002
Imprime: Gráficas Naciones, S.L.

Presentación

Puntualmente, un año más desde la promulgación de la Ley Orgánica 9/1985, de reforma del artículo 417 bis del Código Penal, por la que quedan despenalizadas las Interrupciones Voluntarias del Embarazo en determinados supuestos, el Ministerio de Sanidad y Consumo facilita información relativa a estas intervenciones.

Los datos que presentamos recogen la información estadístico-epidemiológica sobre el perfil de las mujeres que interrumpen su embarazo en nuestro país durante el año 2001, así como de algunas de las condiciones sanitarias en que esa interrupción se realiza, apreciándose un incremento del número de mujeres que se someten a esta práctica como viene ocurriendo desde años anteriores.

La elaboración de los datos contenidos en esta publicación ha sido posible gracias a las actuaciones llevadas a cabo por todas las Administraciones Sanitarias que desde los distintos niveles de intervención tienen algún tipo de acción sobre esta práctica sanitaria. De manera especial queremos resaltar la labor desarrollada por los profesionales que desde las CC.AA., día a día, vienen trabajando en esta área, y a la de todos aquellos que desde los distintos centros acreditados, remiten la información epidemiológica precisa, sin la cual la recopilación, consolidación y actualización de esta estadística seria imposible realizar.

DIRECCIÓN GENERAL DE
SALUD PÚBLICA

Índice

Pág.

PRESENTACIÓN 3

INTRODUCCIÓN 9

NOTAS METODOLÓGICAS 11

EVOLUCIÓN

EV.1 I.V.E. Tasas por 1.000 mujeres de cada grupo de edad 17
FIG.1 I.V.E. Tasas por 1.000 mujeres de cada grupo de edad. España, 1992-2001 17
EV.2 I.V.E. Tasas por 1.000 mujeres entre 15 y 44 años según Comunidad Autónoma de residencia 18
FIG.2 I.V.E. Tasas por 1.000 mujeres entre 15 y 44 años según Comunidad Autónoma de residencia. Total Nacional. Año 2001 18
EV.3 I.V.E. Distribución porcentual según estado civil, nivel de instrucción, situación laboral de la mujer, situación laboral de la pareja o sustentador principal, número de hijos que viven en la actualidad, número de abortos voluntarios anteriores al actual 19
EV.4 I.V.E. Distribución porcentual según tipo de centro, semanas de gestación, motivo de la Interrupción 20
EV.5 I.V.E. Número de Centros que han notificado, número de abortos realizados y tasas por 1.000 mujeres entre 15 y 44 años 21
FIG.3 I.V.E. Número de Interrupciones. España, 1992-2001 22
FIG.4 I.V.E. Número de Centros que han notificado Interrupciones. España, 1992-2001 22
FIG.5 I.V.E. Tasas por 1.000 mujeres de 15 a 44 años. España, 1992-2001 23
FIG.6 I.V.E. Tasas por 1.000 mujeres de 15 a 44 años según Comunidad Autónoma de residencia. España, 2001 23
FIG.7 I.V.E. Distribución de Centros Sanitarios que han notificado, según C. Autónoma y Dependencia Patrimonial. España, 2001 24

TABLAS GENERALES

G.1. I.V.E. Número según tipo de hábitat y utilización de centro de planificación familiar, lugar donde se informó, semanas de gestación, motivo de la interrupción 27

G.2. I.V.E. Número según grupo de edad y estado civil, nivel de instrucción, tipo de hábitat, número de hijos que viven en la actualidad, número de abortos voluntarios anteriores al actual, utilización de centro de planificación familiar 28
G.3. I.V.E. Número según grupo de edad y tipo de centro, lugar donde se informó, semanas de gestación, motivo de la interrupción, método empleado en la intervención 29
G.4. I.V.E. Número según provincia de residencia y grupo de edad 30
G.5. I.V.E. Número según provincia de residencia y nivel de instrucción 31
G.6. I.V.E. Número según provincia de residencia y número de hijos que viven en la actualidad 32
G.7. I.V.E. Número según provincia de residencia y número de abortos voluntarios anteriores al actual 33
G.8. I.V.E. Número según provincia de residencia y utilización de centro de planificación familiar 34
G.9. I.V.E. Número según provincia de residencia y lugar donde se informó 35
G.10. I.V.E. Número según provincia de residencia y semanas de gestación 36
G.11. I.V.E. Número según provincia de residencia y motivo de la interrupción 37
G.12. I.V.E. Número según nivel de instrucción y situación laboral de la mujer, situación laboral de la pareja o sustentador principal, utilización de centro de planificación familiar 38
G.13. I.V.E. Número según nivel de instrucción y lugar donde se informó, semanas de gestación, motivo de la interrupción 39
G.14. I.V.E. Número según tipo de centro y semanas de gestación, motivo de la interrupción, método empleado en la intervención, noches de estancia 40
G.15. I.V.E. Número según semanas de gestación y método empleado en la intervención, noches de estancia 41
G.16. I.V.E. Número según número de hijos que viven en la actualidad, convive en pareja y tiene ingresos económicos propios 42
G.17. I.V.E. Número según número de abortos voluntarios anteriores al actual, convive en pareja y tiene ingresos económicos propios 43

TABLAS POR COMUNIDADES AUTÓNOMAS DE RESIDENCIA

CA.1. I.V.E. Número según grupo de edad y estado civil, nivel de instrucción, tipo de hábitat, número de hijos que viven en la actualidad, número de abortos voluntarios anteriores al actual, utilización de centro de planificación familiar.
CA.2. I.V.E. Número según grupo de edad y tipo de centro, lugar donde se informó, semanas de gestación, motivo de la interrupción, método empleado en la intervención.
CA.3. I.V.E. Número según nivel de instrucción y situación laboral de la mujer, situación laboral de la pareja o sustentador principal, utilización de centro de planificación familiar.
CA.4. I.V.E. Número según nivel de instrucción y lugar donde se informó, semanas de gestación, motivo de la interrupción.
CA.5. I.V.E. Número según tipo de centro y semanas de gestación, motivo de la interrupción, método empleado en la intervención y noches de estancia.

Andalucía 47
Aragón 53
Asturias 59
Baleares 65
Canarias 71
Cantabria 77
Castilla-La Mancha 83
Castilla-León 89
Cataluña 95
Comunidad Valenciana 101
Extremadura 107
Galicia 113
Madrid 119
Murcia 125
Navarra 131
País Vasco 137
La Rioja 143
Ceuta 149
Melilla 155
Extranjero 161
No consta residencia 167

TABLAS DE COLECTIVOS ESPECIALES (I.V.E. en mujeres menores de 20 años)

CE.1. I.V.E. Número según tipo de hábitat y utilización de centro de planificación familiar, lugar donde se informó, semanas de gestación, motivo de la interrupción 175
CE.2. I.V.E. Número según provincia de residencia y edad 176
CE.3. I.V.E. Número según provincia de residencia y utilización de centro de planificación familiar 177
CE.4. I.V.E. Número según provincia de residencia y lugar donde se informó 178
CE.5. I.V.E. Número según provincia de residencia y semanas de gestación 179

ANEXOS

I (Legislación) 183
II (Cuestionario de Notificación) 185
III (Relación de Centros que han notificado I.V.E. durante 2001) 187
IV (Población) 193

Introducción

Tanto desde el ámbito del Estado como en el de las Comunidades Autónomas, y ante la necesidad de obtener información epidemiológica sobre las Interrupciones Voluntarias del Embarazo que se realizan en nuestro país; se ha elaborado diversa normativa reguladora de aspectos concretos de esta practica sanitaria.

La normativa de carácter estatal se relaciona en el Anexo I de esta publicación. De toda ella cabe destacar, a los propósitos de esta publicación, la Orden de 16 de junio de 1986 por la que se establece la notificación de las Interrupciones Voluntarias del Embarazo y la Resolución de 4 de febrero de 2000 que modifica algunos aspectos de dicha notificación.

La información que sobre las Interrupciones Voluntarias del Embarazo se recoge pretende los siguientes objetivos:

1. Caracterizar, demográfica y socialmente, el colectivo de mujeres que recurren a la Interrupción Voluntaria del Embarazo.
2. Describir las características del servicio que se presta, tanto por la red pública como por la privada.
3. Identificar las áreas con mayor demanda de Interrupciones Voluntarias de Embarazo.
4. Servir de base tanto a la planificación de los servicios asistenciales como de programas de promoción de la mujer.
5. Permitir obtener el conocimiento adecuado de las características de las interrupciones realizadas en nuestro país que permita plantear, en cada momento, la adecuación del marco legal regulador.

La información contenida en este volumen ha sido elaborada a partir de los datos recogidos en el cuestionario de notificación aprobado por el Pleno del Consejo Interterritorial el día 25 de octubre de 1999, recogido en el Anexo II de esta publicación.

Con el fin de preservar el anonimato de las mujeres sometidas a estas intervenciones, el número de registro interno, variable contenida en el cuestionario relacionado, no ha sido grabado, utilizándose únicamente para recuperar información de aquellos casos en que se han omitido datos esenciales.

Una vez concluida la elaboración estadística de los datos recogidos, los cuestionarios son destruidos (Resolución de 4 de febrero de 2000).

Igualmente y de acuerdo con distinto articulado de la Ley 12/1989, de 9 de mayo, de la Función Estadística Pública, que protege y ampara mediante el secreto estadístico los datos referentes a la identidad no solo de las mujeres sino también de los Centros Sanitarios en que se practican Interrupciones Voluntarias de Embarazo, no se presenta información sobre los Centros en que se realizan estas intervenciones, y si únicamente una relación de los Centros que han notificado en el año pero sin cuantificar el número de intervenciones en ellos realizadas, Anexo III.

La información se presenta, fundamentalmente, agregada en forma de tablas bajo cuatro grandes apartados:

1. Tablas de Evolución. (desde 1.992)
2. Tablas Generales. Correspondientes al total nacional.
3. Tablas por Comunidades Autónomas de Residencia.
4. Tablas de Colectivos Especiales. Interrupciones Voluntarias del Embarazo en mujeres menores de veinte años.

Las Consejerías de Sanidad reciben esta información en soporte magnético, lo que supone mayor agilidad en el tratamiento de la misma. Igualmente este soporte está a disposición de cualquier usuario que lo solicite, con las limitaciones que la confidencialidad y secreto estadístico ya mencionado imponen.

Los datos recogidos en esta publicación corresponden a las Interrupciones Voluntarias del Embarazo realizadas durante el año 2001 y notificadas a las distintas Comunidades Autónomas, que a su vez remitieron al Ministerio de Sanidad y Consumo al objeto de su estudio y elaboración en el contexto nacional.

Agradecemos muy sinceramente aquellas observaciones que nos hagan llegar a fin de mejorar la calidad de esta información.

Notas metodológicas

Para la elaboración de esta publicación nos basamos en la información que se recoge a través del cuestionario aprobado por el Pleno del Consejo Interterritorial del Sistema Nacional de Salud, celebrado el día 25 de octubre de 1.999. Dicho cuestionario está impreso en papel autocopiativo y consta de tres copias, una para el Centro Sanitario en que se realiza la intervención, otra para la Consejería de Sanidad correspondiente y otra para la Dirección General de Salud Pública del Ministerio de Sanidad y Consumo.

Una vez recibidos los cuestionarios en la Subdirección General de Promoción de la Salud y Epidemiología, son numerados, para facilitar las posteriores labores de depuración, al permitir enlazar el cuestionario con la información ya grabada, y sometidos a un proceso de depuración manual al objeto de verificar los datos considerados como imprescindibles: la fecha de nacimiento, la fecha de intervención y código del Centro. En el caso de que estos datos estén incompletos, no existan o sean erróneos, se corrigen mediante contactos telefónicos o devolviendo el impreso a la Consejería de Sanidad de la Comunidad Autónoma donde se realizó la interrupción, para que se subsanen los fallos advertidos. En caso de inexistencia definitiva de una de estas variables, el cuestionario es rechazado.

El cuestionario de notificación es autocodificable, a excepción de las variables: municipio y provincia de residencia, codificadas de acuerdo con la Relación de Municipios y Códigos por Provincias a 1 de enero de 2000, editada por el Instituto Nacional de Estadística.

La Dirección General de Salud Pública del Ministerio de Sanidad y Consumo ha elaborado un Programa para el Tratamiento Informatizado de los Datos que facilita la grabación y depuración automática de los mismos. Su objetivo fundamental es facilitar la transmisión de la información entre las distintas Consejerías de Sanidad y el propio Ministerio y por lo tanto agilizar la elaboración de la estadística. Desde el comienzo de su implantación las Comunidades Autónomas se vienen incorporando a la utilización del mismo de manera progresiva.

Una vez los datos grabados son sometidos a un proceso de depuración automática al objeto de detectar posibles errores de rango o de consistencia. Cuando existen campos en los que la información no aparece o es incoherente se asigna el código de no consta. Todo ello de acuerdo con el documento de trabajo: Normas para la Recogida, Codificación, Depuración y Tabulación de las Interrupciones Voluntarias del Embarazo. Subdirección General de Información Sanitaria y Epidemiología del Ministerio de Sanidad y Consumo (diciembre, 1.989).

Con el fin de completar la información en lo posible, a partir de los datos recogidos, se crean nuevas variables o nuevas categorías en variables ya existentes:

Edad

Esta variable ha sido calculada por diferencia entre la fecha de la intervención y la del nacimiento.

Tipo de Hábitat

Para su obtención se utiliza la población de derecho según la Renovación Padronal a 1 de enero de 2000, realizada por el I.N.E.,

Semanas de Gestación

La información recogida se refiere a las semanas de gestación evaluadas por el médico. Siempre se han tenido en cuenta semanas cumplidas.

Motivo de la Interrupción

El cuestionario de notificación recoge los tres supuestos legales: 1. peligro para la vida o la salud física o psíquica de la embarazada, 2. violación y 3. presunción de que el feto habrá de nacer con graves taras. En el caso de que exista mas de un motivo, la información es recogida en la categoría de "varios motivos".

Tipo de Centro Sanitario

La información es tabulada con dos variables anidadas: Régimen del Centro **(hospitalario o extrahospitalario)** y Dependencia Patrimonial del mismo **(público o privado).**

Estancias en el Centro Sanitario

Se calcula por la diferencia en días entre la fecha de alta y la de ingreso.

Al objeto de utilizar una fuente de datos unificada para todo el sistema y siguiendo en este sentido los acuerdos de la Comisión de Estadística del Ministerio de Sanidad y Consumo, las tasas que se exponen han sido confeccionadas con las Proyecciones de Población calculadas a partir del Censo de 1991. Evaluación y revisión. INE. Anexo IV.

Para la representación gráfica de las tasas por 1.000 mujeres entre 15 y 44 años, según Comunidad Autónoma de Residencia, se han calculado los quintiles de la distribución de frecuencias.

Los denominadores de los grupos extremos, 19 y menos y 40 y más, de la distribución por edad de la tabla EV.1 son, las mujeres comprendidas entre los 15 y los 19 años para el primer grupo y las comprendidas entre los 40 y los 44 años para el ultimo.

Evolución

TABLA EV.1. I.V.E. TASAS POR 1.000 MUJERES DE CADA GRUPO DE EDAD 1992/1993/1994/1995/1996/1997/1998/1999/2000/2001: TOTAL NACIONAL.

	Año de intervención									
	1992	1993	1994	1995	1996	1997	1998	1999	2000	2001
TOTAL	**5,10**	**5,15**	**5,38**	**5,53**	**5,69**	**5,52**	**6,00**	**6,52**	**7,14**	**7,66**
19 y menos años	3,93	3,89	4,22	4,51	4,91	5,03	5,71	6,72	7,49	8,29
20-24 años	7,54	7,75	7,92	8,16	8,35	8,13	9,13	10,26	11,88	12,86
25-29 años	6,15	6,44	6,66	6,32	7,02	6,84	7,35	7,90	8,66	9,34
30-34 años	5,35	5,40	5,73	5,76	5,89	5,57	5,99	6,37	6,90	7,44
35-39 años	4,54	4,37	4,57	4,54	4,70	4,45	4,65	4,86	5,11	5,42
40 y más años	2,34	2,26	2,36	2,43	2,37	2,27	2,35	2,34	2,35	2,47

Las poblaciones utilizadas para el cálculo de estas tasas, se encuentran en el ANEXO IV.

FIGURA I. I.V.E. TASAS POR 1.000 MUJERES DE CADA GRUPO DE EDAD. ESPAÑA 1992-2001

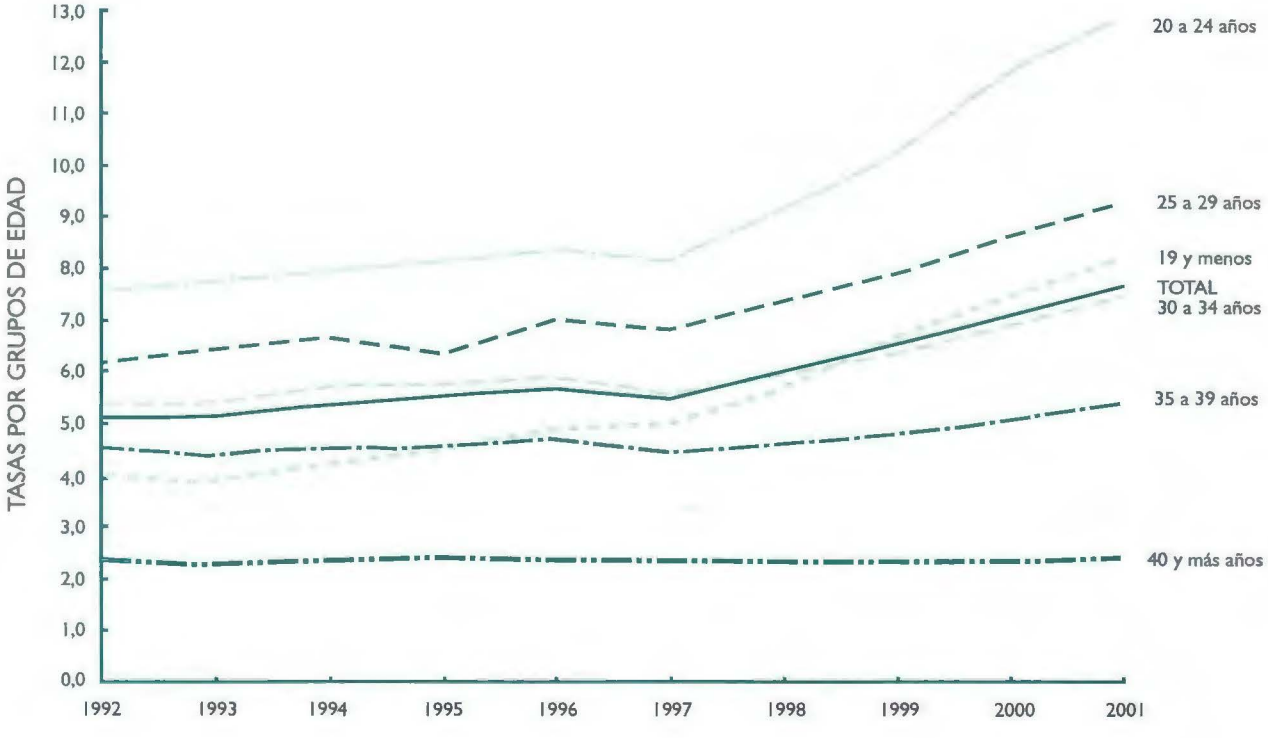

TABLA EV.2. I.V.E. TASAS POR 1.000 MUJERES ENTRE 15 Y 44 AÑOS SEGÚN CC.AA. DE RESIDENCIA. 1992/1993/1994/1995/1996/1997/1998/1999/2000/2001: TOTAL NACIONAL.

	Año de intervención									
	1992	1993	1994	1995	1996	1997	1998	1999	2000	2001
TOTAL	**5,10**	**5,15**	**5,38**	**5,53**	**5,69**	**5,52**	**6,00**	**6,52**	**7,14**	**7,66**
Andalucía	2,97	3,85	4,68	4,59	4,46	4,67	5,16	5,49	6,19	6,77
Aragón	3,96	3,56	5,45	5,95	6,65	6,62	7,03	7,28	7,83	8,89
Asturias	10,86	10,95	11,18	9,89	9,65	7,13	7,15	6,95	8,38	7,22
Baleares	6,93	5,63	5,60	5,54	7,99	8,12	11,13	11,84	13,56	13,21
Canarias	4,88	6,16	5,99	6,56	6,43	5,93	6,98	7,22	8,04	7,28
Cantabria	5,46	4,96	4,56	4,15	4,03	3,58	3,75	4,00	3,92	4,08
Castilla-La Mancha	3,05	3,08	3,12	3,32	3,57	3,68	4,20	4,67	4,35	4,54
Castilla y León	5,45	5,66	5,64	5,40	5,35	5,30	5,52	5,85	5,63	5,54
Cataluña	6,95	7,02	6,82	7,59	7,62	7,25	7,65	8,59	9,67	10,18
Comunidad Valenciana	6,92	6,33	5,78	5,46	5,55	4,76	5,74	6,00	6,82	7,50
Extremadura	1,87	3,53	3,62	3,42	3,46	3,32	3,73	3,70	4,27	3,61
Galicia	3,69	3,47	3,97	4,14	4,36	4,21	4,12	3,81	3,97	4,16
Madrid	7,12	5,87	6,74	6,83	7,18	7,22	7,46	8,72	8,90	10,47
Murcia	3,86	4,21	3,86	4,02	4,33	4,61	4,88	5,64	7,96	9,68
Navarra	1,78	0,96	1,14	1,63	2,08	2,39	2,53	2,96	3,63	3,99
País Vasco	2,53	2,62	1,93	2,58	2,64	2,70	2,74	3,04	3,55	3,55
La Rioja	3,63	2,59	3,09	3,41	4,31	4,63	5,29	6,28	6,55	6,44
Ceuta y Melilla	1,97	1,60	2,27	1,76	1,92	2,62	2,86	2,96	2,53	3,21

Las poblaciones utilizadas para el cálculo de estas tasas, se encuentran en el ANEXO IV.

FIGURA 2. I.V.E. TASAS POR 1.000 MUJERES ENTRE 15 Y 44 AÑOS SEGÚN COMUNIDAD AUTÓNOMA DE RESIDENCIA. TOTAL NACIONAL AÑO 2001.

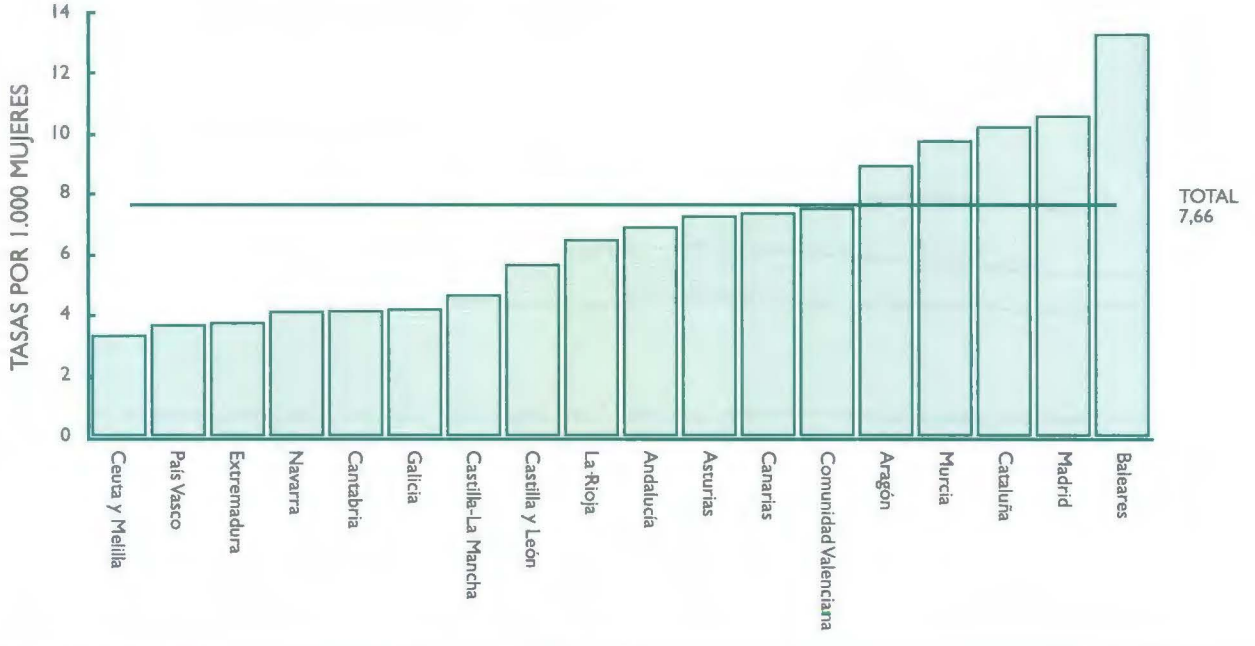

TABLA EV.3. I.V.E. DISTRIBUCIÓN PORCENTUAL SEGÚN ESTADO CIVIL, NIVEL DE INSTRUCCIÓN, SITUACIÓN LABORAL DE LA MUJER, SITUACIÓN LABORAL DE LA PAREJA O SUSTENTADOR PRINCIPAL, NÚMERO DE HIJOS QUE VIVEN EN LA ACTUALIDAD, NÚMERO DE ABORTOS VOLUNTARIOS ANTERIORES AL ACTUAL. 1992/1993/1994/1995/1996/1997/1998/1999/2000/2001: TOTAL NACIONAL.

	Año de intervención									
	1992	1993	1994	1995	1996	1997	1998	1999	2000	2001
TOTAL I.V.E.	**44.962**	**45.503**	**47.832**	**49.367**	**51.002**	**49.578**	**53.847**	**58.399**	**63.756**	**69.857**
Estado Civil										
Soltera	54,91	55,86	55,92	57,66	58,62	60,05	61,36	62,68	63,52	62,98
Casada	35,60	34,33	34,31	32,42	31,31	30,04	28,66	27,42	26,87	27,34
Viuda	0,89	0,89	0,99	0,98	0,99	1,01	0,87	0,81	0,76	0,79
Divorciada	1,94	2,04	1,96	2,30	2,20	2,14	2,13	2,13	2,15	2,04
Separada	6,46	6,38	6,38	6,21	6,47	6,36	6,51	6,36	6,14	6,24
No consta	0,46	0,40	0,45	0,44	0,40	0,40	0,47	0,60	0,57	0,62
Nivel de instrucción										
Analfabeta	0,35	0,42	0,50	0,48	0,43	0,46	0,37	0,33	0,28	0,40
Sin estudios	3,52	2,80	2,90	2,94	2,66	2,70	2,91	2,80	2,88	2,96
1.er grado	17,63	17,83	19,27	18,41	18,29	17,64	16,96	15,34	16,65	17,47
2.º grado, 1.er ciclo	34,24	35,36	32,37	31,94	33,22	33,78	33,19	33,16	33,11	31,80
2.º grado, 2.º ciclo	26,06	25,68	26,69	27,62	27,16	26,60	27,55	28,53	28,05	29,48
3.er grado (Escuela)	9,07	9,54	9,60	9,61	9,28	10,03	10,18	10,72	10,40	9,44
3.er grado (Facultad)	6,86	6,43	6,48	6,52	6,53	6,47	6,57	6,74	6,40	6,97
No clasificable	1,38	1,20	1,35	1,58	1,57	1,37	1,40	1,58	1,42	0,69
No consta	0,89	0,75	0,83	0,91	0,86	0,95	0,86	0,79	0,80	0,78
Situación laboral de la mujer										
Profesional emplea	0,74	0,73	0,68	0,84	0,81	0,75	0,84	0,83	0,69	0,77
Profesional no emplea	3,06	2,92	2,75	2,34	2,28	2,48	2,17	2,29	2,10	2,15
Asalariada	47,50	44,24	42,74	43,98	45,16	46,82	49,18	50,73	54,06	54,31
Pensionista	0,31	0,35	0,37	0,43	0,42	0,49	0,43	0,40	0,53	0,94
Estudiante	14,98	15,67	16,29	16,39	16,44	16,33	15,98	15,91	14,65	13,41
Parada	11,73	14,72	15,60	15,13	14,63	14,06	13,44	13,17	13,53	13,94
Sus labores	20,19	19,90	19,70	18,76	18,20	16,68	15,69	14,28	12,43	12,54
Otras	0,92	1,18	1,35	1,53	1,77	1,86	1,87	2,13	1,69	1,50
No consta	0,56	0,30	0,53	0,60	0,29	0,53	0,41	0,25	0,33	0,44
Situación laboral pareja o sustentador principal										
No existe	9,31	9,54	10,91	11,19	11,38	9,08	9,73	10,29	8,22	7,96
Profesional emplea	2,36	2,33	2,37	2,54	2,51	2,62	2,75	2,70	2,21	2,54
Profesional no emplea	6,89	6,33	5,82	4,63	4,99	4,65	4,24	4,15	3,24	3,12
Asalariada/o	54,43	54,07	53,73	55,24	56,82	56,31	57,16	59,41	63,13	62,04
Pensionista	4,37	4,14	3,66	3,79	3,48	3,22	2,95	2,82	2,28	2,20
Estudiante	0,76	0,68	0,87	0,91	0,99	1,20	1,34	1,39	1,54	1,43
Parada/o	3,91	5,43	6,46	5,49	5,16	4,89	4,26	4,19	4,12	4,28
Sus labores	0,09	0,50	0,22	0,15	0,09	0,13	0,11	0,17	0,23	0,27
Otras	1,75	2,62	2,22	1,64	1,93	1,26	1,17	1,32	1,19	0,99
No consta	16,12	14,36	13,72	14,41	12,65	16,64	16,30	13,57	13,84	15,16
Nº de hijos que viven actualmente										
Ningún hijo	51,73	52,56	52,11	53,53	53,99	54,81	56,09	56,61	55,97	53,98
Un hijo	17,00	17,55	18,33	18,38	18,41	18,64	18,75	19,02	19,78	20,97
Dos hijos	19,64	19,10	18,99	18,40	18,46	17,84	17,14	16,83	16,45	16,89
Tres hijos	7,52	7,23	6,77	6,50	6,22	6,03	5,49	5,22	5,33	5,29
Cuatro hijos	2,28	2,25	2,29	1,99	1,85	1,69	1,56	1,47	1,52	1,72
Cinco o más hijos	1,32	1,20	1,28	1,15	1,00	0,94	0,90	0,80	0,91	0,97
No consta	0,50	0,10	0,23	0,05	0,07	0,05	0,06	0,05	0,04	0,18
Nº de abortos voluntarios anteriores										
Ningún aborto	78,74	78,39	77,64	77,03	76,77	76,94	76,79	76,74	76,85	75,35
Un aborto	16,31	17,33	17,47	17,87	17,91	17,89	18,02	18,03	17,64	18,68
Dos abortos	2,86	3,20	3,51	3,74	3,85	3,66	3,81	3,76	3,90	4,08
Tres abortos	0,58	0,64	0,79	0,88	0,86	0,98	0,87	0,92	0,97	1,07
Cuatro abortos	0,16	0,21	0,21	0,25	0,22	0,26	0,26	0,29	0,34	0,37
Cinco o más abortos	0,08	0,06	0,10	0,13	0,12	0,11	0,12	0,17	0,20	0,25
No consta	1,26	0,18	0,26	0,10	0,26	0,15	0,13	0,09	0,10	0,20

El cuestionario de notificación es el aprobado por el Pleno del Consejo Interterritorial del Sistema Nacional de Salud, celebrado el 25 de octubre de 1999. ANEXO II.

TABLA EV4. I.V.E. DISTRIBUCIÓN PORCENTUAL SEGÚN TIPO DE CENTRO, SEMANAS DE GESTACIÓN, MOTIVO DE LA INTERRUPCIÓN. 1992/1993/1994/1995/1996/1997/1998/1999/2000/2001: TOTAL NACIONAL.

	Año de intervención									
	1992	1993	1994	1995	1996	1997	1998	1999	2000	2001
TOTAL I.V.E.	**44.962**	**45.503**	**47.832**	**49.367**	**51.002**	**49.578**	**53.847**	**58.399**	**63.756**	**69.857**
Tipo de centro										
HOSPITALARIO	6,06	6,73	10,42	9,52	10,44	10,97	9,97	10,03	10,45	11,01
Publico	2,27	2,12	2,57	2,39	2,47	2,39	2,33	2,24	2,11	2,16
Privado	3,79	4,62	7,85	7,13	7,98	8,58	7,65	7,78	8,34	8,85
EXTRAHOSPITALARIO	93,94	93,27	89,58	90,48	89,56	89,03	90,03	89,97	89,55	88,99
Publico	0,22	0,23	0,23	0,28	0,30	0,29	0,31	0,29	0,26	0,28
Privado	93,72	93,04	89,35	90,20	89,26	88,74	89,72	89,68	89,29	88,72
Semanas de gestión										
8 o menos semanas	66,89	67,81	66,63	66,40	64,98	64,91	64,80	64,66	65,03	64,29
9-12 semanas	27,42	27,09	26,50	26,10	26,60	26,85	26,63	25,83	25,68	25,05
13-16 semanas	2,67	2,54	3,24	3,85	4,24	3,86	4,04	4,51	4,47	5,25
17-20 semanas	1,43	1,52	2,00	2,38	2,75	2,92	2,88	3,28	3,30	3,68
21 o mas semanas	0,38	0,51	0,78	0,77	1,12	1,24	1,35	1,41	1,45	1,67
No consta	1,20	0,53	0,86	0,49	0,31	0,20	0,30	0,31	0,06	0,07
Motivo de la interrupción										
Salud materna	98,40	98,27	98,19	97,91	97,83	97,79	97,32	97,22	97,16	97,16
Riesgo fetal	1,46	1,58	1,59	1,64	2,05	2,08	2,27	2,47	2,57	2,53
Violacion	0,02	0,03	0,02	0,01	0,02	0,03	0,03	0,04	0,05	0,09
Varios motivos	0,04	0,04	0,07	0,10	0,03	0,03	0,28	0,19	0,14	0,22
No consta	0,07	0,07	0,13	0,33	0,06	0,07	0,10	0,09	0,06	0,00

El cuestionario de notificacion es el aprobado por el Pleno del Consejo Interterritorial del Sistema Nacional de Salud, celebrado el 25 de oxtubre de 1999. ANEXO II

TABLA EV.5. I.V.E. NÚMERO DE CENTROS QUE HAN NOTIFICADO, NÚMERO DE ABORTOS REALIZADOS Y TASAS POR 1.000 MUJERES ENTRE 15 Y 44 AÑOS 1992/1993/1994/1995/1996/1997/1998/1999/2000/2001: TOTAL NACIONAL.

	Año de intervención									
	1992	1993	1994	1995	1996	1997	1998	1999	2000	2001
N.º de Centros que han notificado IVE	87	95	101	102	106	115	117	123	121	121
N.º de Abortos realizados	44.962	45.503	47.832	49.367	51.002	49.578	53.847	58.399	63.756	69.857
Tasas por 1.000 mujeres de 15 a 44 años	5,10	5,15	5,38	5,53	5,69	5,52	6,00	6,52	7,14	7,66

Las poblaciones utilizadas para el cálculo de estas tasas, se encuentran en el ANEXO IV.

FIGURA 3. I.V.E. ESPAÑA. EVOLUCIÓN 1992-2001 (en miles)

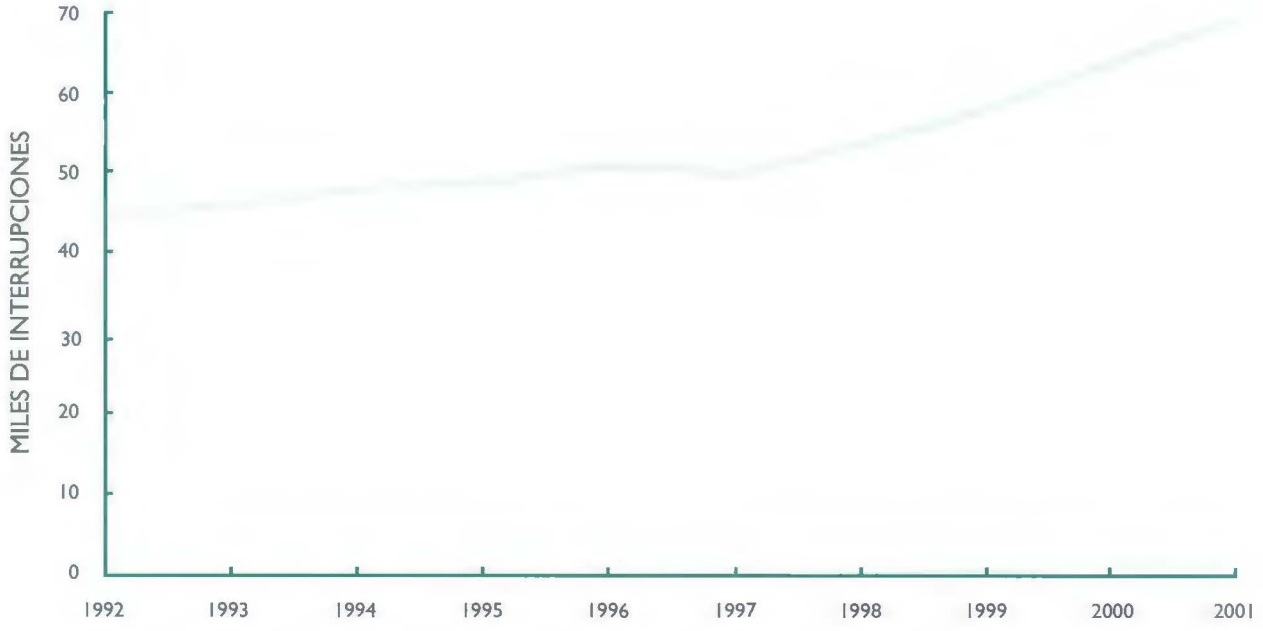

FIGURA 4. CENTROS QUE HAN NOTIFICADO I.V.E.s. ESPAÑA. EVOLUCIÓN 1992-2001

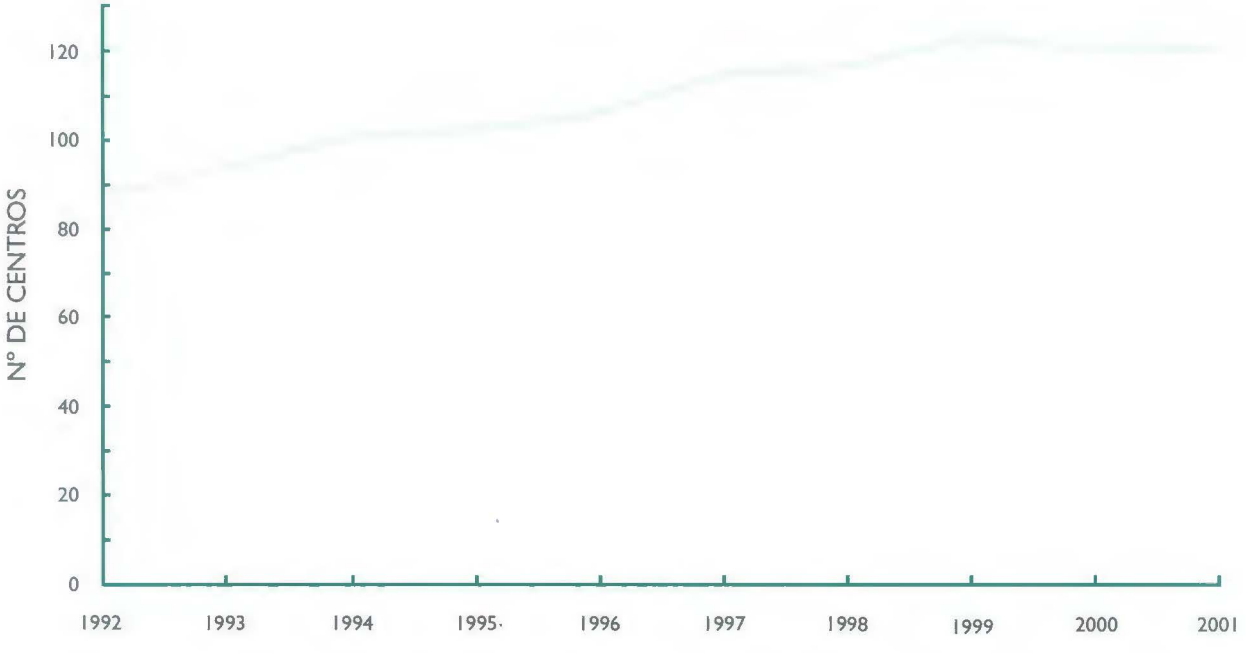

FIGURA 5. TASAS POR 1.000 MUJERES DE 15 A 44 AÑOS. ESPAÑA 1992-2001

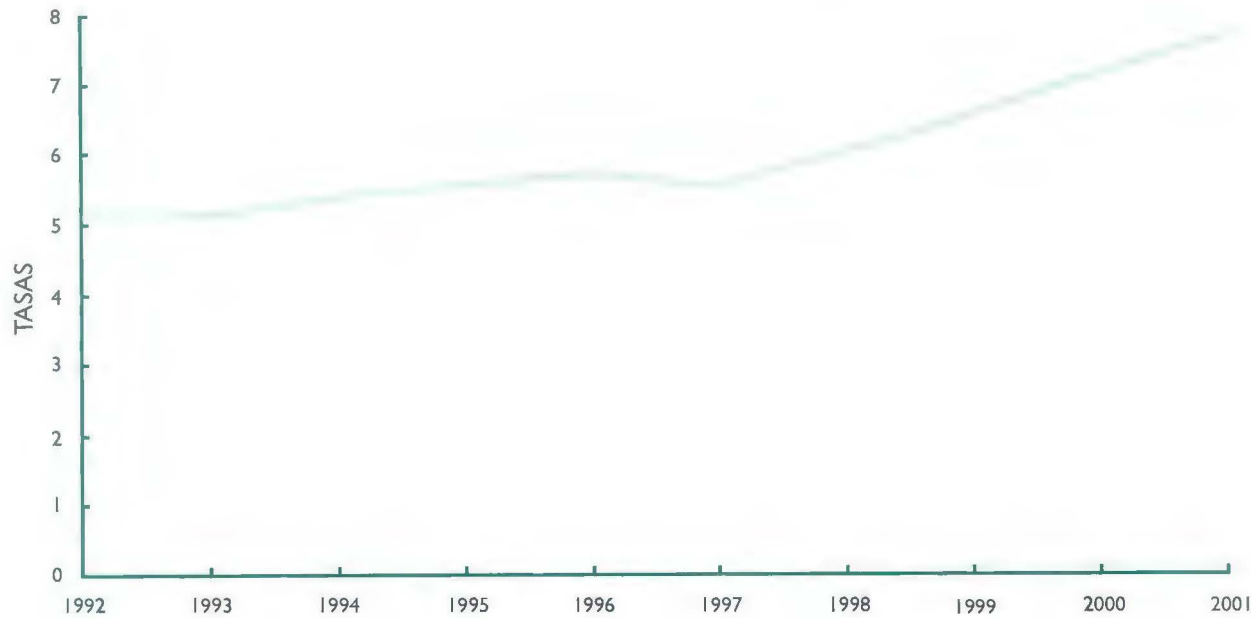

FIGURA 6. I.V.E. TASAS POR 1.000 MUJERES DE 15 A 44 AÑOS SEGÚN CC.AA. DE RESIDENCIA. ESPAÑA, 2001

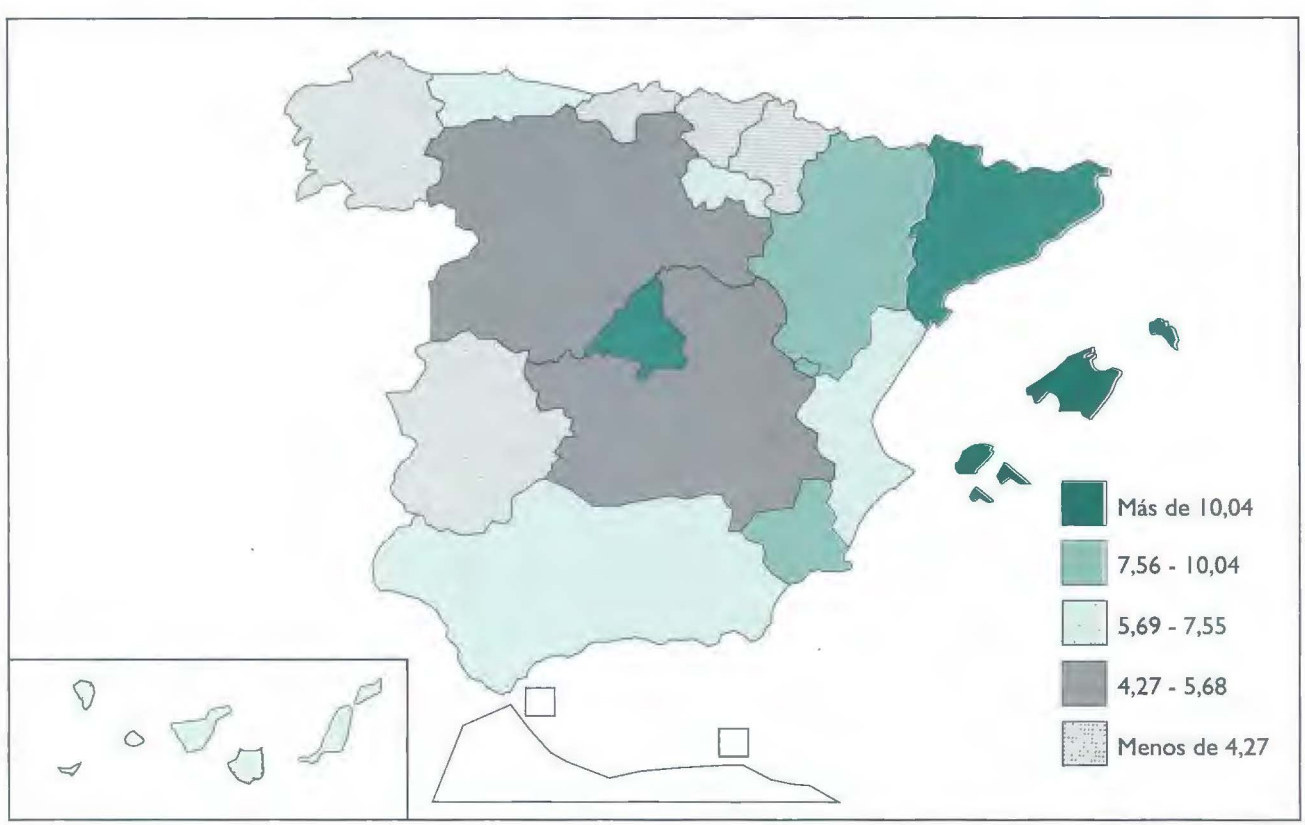

FIGURA 7. DISTRIBUCIÓN DE CENTROS QUE HAN NOTIFICADO I.V.E.s SEGÚN COMUNIDAD AUTÓNOMA Y DEPENDENCIA PATRIMONIAL. ESPAÑA 2001

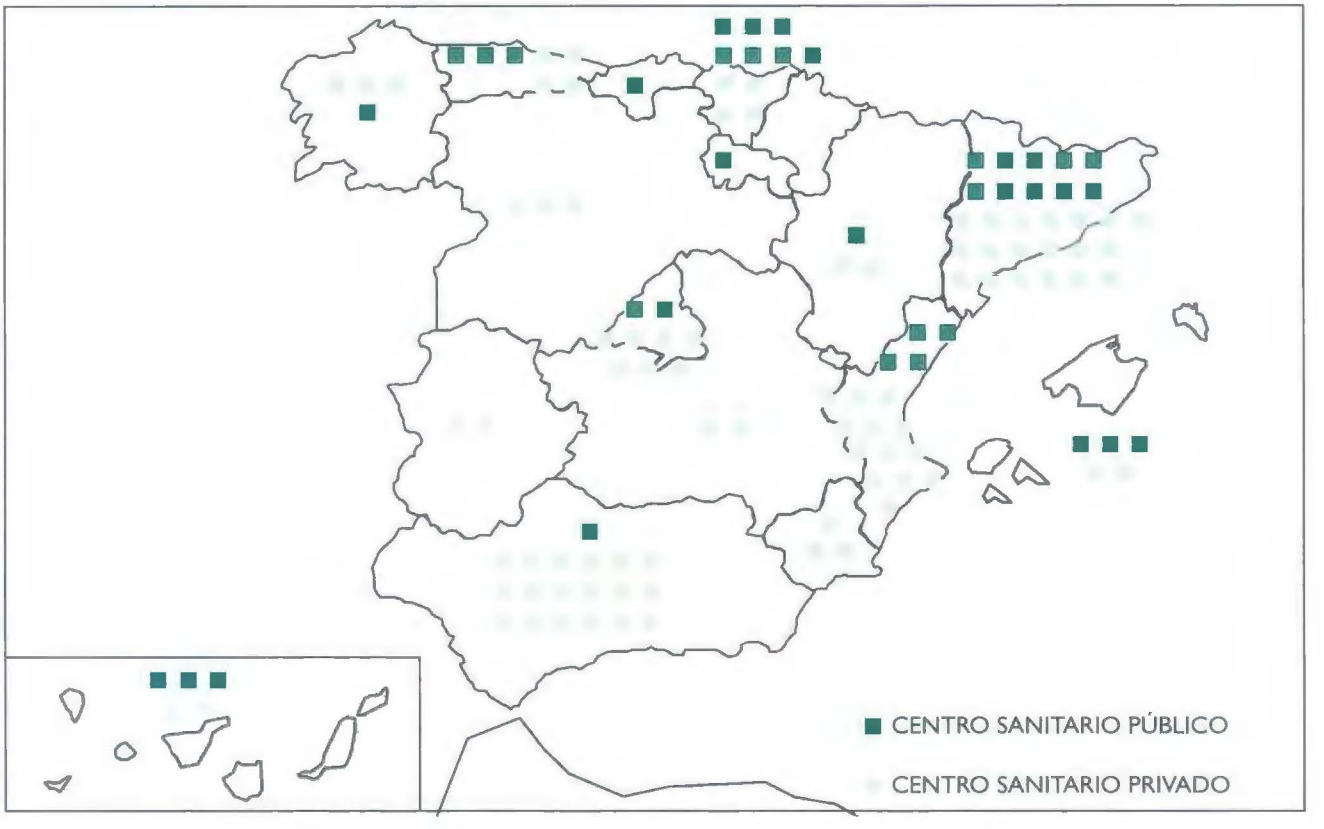

Tablas Generales

TABLA G.1. I.V.E. NÚMERO SEGÚN TIPO DE HÁBITAT Y UTILIZACIÓN DE CENTRO DE PLANIFICACIÓN FAMILIAR, LUGAR DONDE SE INFORMÓ, SEMANAS DE GESTACIÓN, MOTIVO DE LA INTERRUPCIÓN.

2001. TOTAL NACIONAL

		Tipo de hábitat				
	TOTAL	10.000 y menos	10.001-50.000 (exc.cap.)	50.001-500.000 (inc. cap.)	500.001 y más	No consta
TOTAL I.V.E.	**69.857**	**8.429**	**15.303**	**25.326**	**18.937**	**1.862**
Utilización C.P.F.						
Sí. Público	**16.024**	1.772	3.526	6.167	4.393	166
Sí. Privado	**8.460**	959	2.117	2.845	2.176	363
Sí. Otros	**3.428**	331	718	1.017	1.297	65
No	**41.322**	5.270	8.801	15.047	10.948	1.256
No consta	**623**	97	141	250	123	12
Lugar de información						
Centro Sanitario Público	**27.681**	3.300	6.467	10.357	6.968	589
Centro Sanitario Privado	**9.661**	1.277	2.379	2.986	2.485	534
Otros	**32.234**	3.805	6.385	11.863	9.449	732
No consta	**281**	47	72	120	35	7
Semanas de gestación						
8 ó menos semanas	**44.909**	5.465	9.785	16.557	12.515	587
9-12 semanas	**17.498**	2.084	4.151	6.496	4.489	278
13-16 semanas	**3.668**	414	645	1.145	1.098	366
17-20 semanas	**2.570**	308	468	780	587	427
21 ó más semanas	**1.164**	153	243	330	235	203
No consta	**48**	5	11	18	13	1
Motivo interrupción						
Salud materna	**67.873**	8.096	14.798	24.588	18.567	1.824
Riesgo fetal	**1.768**	312	454	664	304	34
Violación	**63**	3	13	26	21	0
Varios motivos	**153**	18	38	48	45	4
No consta	**0**	0	0	0	0	0

TABLA G.2. I.V.E. NÚMERO SEGÚN GRUPO DE EDAD Y ESTADO CIVIL, NIVEL DE INSTRUCCIÓN, TIPO DE HÁBITAT, NÚMERO DE HIJOS QUE VIVEN EN LA ACTUALIDAD, NÚMERO DE ABORTOS VOLUNTARIOS ANTERIORES AL ACTUAL, UTILIZACIÓN DE CENTRO DIRECTIVO DE PLANIFICACIÓN FAMILIAR.

2001. TOTAL NACIONAL

		Edad							
	TOTAL	<15 años	15-19 años	20-24 años	25-29 años	30-34 años	35-39 años	40-44 años	>44 años
TOTAL I.V.E.	**69.857**	**214**	**9.704**	**19.555**	**15.788**	**12.330**	**8.654**	**3.339**	**273**
Estado civil									
Soltera	**43.995**	211	9.329	16.844	10.172	4.827	2.063	525	24
Casada	**19.097**	1	284	2.175	4.199	5.441	4.742	2.057	198
Viuda	**552**	0	3	21	71	169	180	101	7
Divorciada	**1.426**	1	11	70	229	423	453	223	16
Separada	**4.356**	0	32	361	1.007	1.371	1.142	417	26
No consta	**431**	1	45	84	110	99	74	16	2
Nivel de instrucción									
Analfabeta	**281**	0	15	45	70	63	59	27	2
Sin estudios	**2.070**	4	253	498	448	392	324	137	14
1° grado	**12.206**	68	1.843	3.327	2.672	2.153	1.471	611	61
2° grado, 1° ciclo	**22.216**	104	4.044	6.009	4.585	3.721	2.611	1.057	85
2° grado, 2° ciclo	**20.597**	36	3.020	6.269	4.541	3.406	2.428	836	61
3° grado (Escuela)	**6.594**	0	324	2.158	1.722	1.230	815	323	22
3° grado (Facultad)	**4.871**	0	133	999	1.510	1.115	787	303	24
No clasificables	**480**	0	36	142	122	108	54	17	1
No consta	**542**	2	36	108	118	142	105	28	3
Tipo de habitat									
10.000 y menos	**8.429**	30	1.233	2.136	1.758	1.519	1.227	493	33
10.001-50.000 (exc. cap.)	**15.303**	69	2.212	4.167	3.335	2.771	1.892	790	67
50.001-500.000 (inc. cap.)	**25.326**	70	3.724	7.278	5.609	4.322	3.058	1.168	97
500.001 y más	**18.937**	28	2.175	5.474	4.718	3.428	2.274	779	61
No consta	**1.862**	17	360	500	368	290	203	109	15
N° hijos vivos actualmente									
Ninguno	**37.709**	211	8.777	14.543	8.569	3.787	1.407	394	21
Uno	**14.650**	1	809	3.587	3.846	3.456	2.220	685	46
Dos	**11.800**	1	102	1.136	2.388	3.412	3.283	1.373	105
Tres	**3.694**	0	11	212	711	1.051	1.108	539	62
Cuatro	**1.202**	0	0	50	178	384	380	190	20
Cinco o más	**679**	0	2	14	62	198	236	150	17
No consta	**123**	1	3	13	34	42	20	8	2
N° abortos voluntarios anteriores									
Ninguno	**52.638**	208	8.782	15.435	11.262	8.411	5.975	2.351	214
Uno	**13.052**	5	834	3.433	3.407	2.767	1.873	689	44
Dos	**2.849**	0	60	538	786	738	521	199	7
Tres	**745**	0	18	91	204	224	160	44	4
Cuatro	**257**	0	4	26	57	88	52	28	2
Cinco o más	**176**	0	0	14	35	60	48	19	0
No consta	**140**	1	6	18	37	42	25	9	2
Utilización C.P.F.									
Sí. Público	**16.024**	22	1.653	4.316	3.724	3.181	2.241	829	58
Sí. Privado	**8.460**	7	575	1.990	2.169	1.841	1.354	487	37
Sí. Otros	**3.428**	11	571	991	758	579	373	135	10
No	**41.322**	171	6.864	12.147	8.991	6.573	4.568	1.845	163
No consta	**623**	3	41	111	146	156	118	43	5

TABLA G.3. I.V.E. NÚMERO SEGÚN GRUPO DE EDAD Y TIPO DE CENTRO, LUGAR DONDE SE INFORMÓ, SEMANAS DE GESTACIÓN, MOTIVO DE LA INTERRUPCIÓN, MÉTODO EMPLEADO EN LA INTERVENCIÓN.

2001. TOTAL NACIONAL

		Edad							
	TOTAL	<15 años	15-19 años	20-24 años	25-29 años	30-34 años	35-39 años	40-44 años	>44 años
TOTAL I.V.E.	**69.857**	**214**	**9.704**	**19.555**	**15.788**	**12.330**	**8.654**	**3.339**	**273**
Tipo de centro									
HOSPITALARIO	**7.690**	18	710	1.885	1.796	1.647	1.189	413	32
Público	**1.507**	2	123	223	304	433	317	95	10
Privado	**6.183**	16	587	1.662	1.492	1.214	872	318	22
EXTRAHOSPITALARIO	**62.167**	196	8.994	17.670	13.992	10.683	7.465	2.926	241
Público	**193**	0	19	55	45	29	32	13	0
Privado	**61.974**	196	8.975	17.615	13.947	10.654	7.433	2.913	241
Lugar de información									
Centro Sanitario Público	**27.681**	99	4.404	7.649	5.759	4.798	3.455	1.403	114
Centro Sanitario Privado	**9.661**	31	1.104	2.353	2.188	1.866	1.473	587	59
Otros	**32.234**	83	4.180	9.507	7.774	5.587	3.671	1.334	98
No consta	**281**	1	16	46	67	79	55	15	2
Semanas de gestación									
8 ó menos semanas	**44.909**	99	5.848	12.833	10.393	7.838	5.557	2.164	177
9-12 semanas	**17.498**	63	2.732	4.963	3.907	3.002	1.982	790	59
13-16 semanas	**3.668**	32	604	981	799	660	443	135	14
17-20 semanas	**2.570**	15	365	548	449	519	467	189	18
21 ó más semanas	**1.164**	5	155	219	226	299	198	57	5
No consta	**48**	0	0	11	14	12	7	4	0
Motivo interrupción									
Salud materna	**67.873**	214	9.647	19.413	15.425	11.673	8.097	3.144	260
Riesgo fetal	**1.768**	0	45	114	322	584	513	178	12
Violación	**63**	0	7	19	13	11	7	6	0
Varios motivos	**153**	0	5	9	28	62	37	11	1
No consta	**0**	0	0	0	0	0	0	0	0
Método intervención									
Aspiración	**60.797**	179	8.565	17.291	13.832	10.482	7.329	2.893	226
Dilatación	**2.588**	23	492	661	500	468	318	110	16
Legrado	**3.232**	6	297	781	695	686	563	185	19
Ru486	**1.976**	2	245	648	518	329	181	50	3
Inyección intravenosa	**320**	0	35	69	64	74	54	24	0
Inyección intrauterina	**73**	0	2	7	10	28	20	5	1
Histerotomía	**24**	0	0	4	3	9	8	0	0
Histerectomía	**5**	0	0	0	0	3	2	0	0
Otros métodos	**703**	2	62	77	125	212	156	63	6
No consta	**139**	2	6	17	41	39	23	9	2

TABLA G.4. I.V.E. NÚMERO SEGÚN PROVINCIA DE RESIDENCIA Y GRUPO DE EDAD. 2001. TOTAL NACIONAL

		Edad							
	TOTAL	<15 años	15-19 años	20-24 años	25-29 años	30-34 años	35-39 años	40-44 años	>44 años
TOTAL	**69.857**	**214**	**9.704**	**19.555**	**15.788**	**12.330**	**8.654**	**3.339**	**273**
ANDALUCIA	**11.697**	43	2.074	3.382	2.357	1.868	1.336	585	52
Almería	**1.236**	3	165	324	301	219	151	65	8
Cádiz	**1.417**	12	281	425	263	211	147	73	5
Córdoba	**843**	3	157	239	158	132	107	43	4
Granada	**1.686**	3	280	520	366	267	169	73	8
Huelva	**695**	4	120	204	139	113	77	37	1
Jaén	**568**	1	79	142	112	100	87	43	4
Málaga	**3.089**	8	552	898	623	483	356	158	11
Sevilla	**2.163**	9	440	630	395	343	242	93	11
ARAGON	**2.148**	1	245	617	507	376	288	101	13
Huesca	**277**	0	41	69	63	41	42	16	5
Teruel	**129**	0	10	30	30	32	18	9	0
Zaragoza	**1.742**	1	194	518	414	303	228	76	8
ASTURIAS	**1.652**	1	197	433	355	302	253	104	7
BALEARES	**2.437**	15	326	687	577	415	282	125	10
CANARIAS	**3.126**	35	606	812	648	523	379	113	10
Las Palmas	**1.570**	14	338	401	327	249	172	67	2
S.C. Tenerife	**1.556**	21	268	411	321	274	207	46	8
CANTABRIA	**486**	1	52	124	119	91	66	30	3
CASTILLA-LA MANCHA	**1.702**	4	248	461	406	267	228	81	7
Albacete	**312**	0	50	99	71	33	44	14	1
Ciudad Real	**581**	2	100	145	124	90	92	26	2
Cuenca	**134**	0	18	44	26	24	18	4	0
Guadalajara	**183**	1	12	54	48	33	23	11	1
Toledo	**492**	1	68	119	137	87	51	26	3
CASTILLA Y LEON	**2.901**	2	375	833	625	475	402	177	12
Avila	**110**	0	18	31	15	19	14	11	2
Burgos	**374**	1	49	103	94	54	54	19	0
León	**677**	1	48	188	142	134	111	51	2
Palencia	**183**	0	20	60	36	28	21	16	2
Salamanca	**354**	0	75	100	63	41	46	27	2
Segovia	**149**	0	19	44	31	26	25	3	1
Soria	**109**	0	14	32	30	17	14	2	0
Valladolid	**772**	0	93	236	180	130	90	41	2
Zamora	**173**	0	39	39	34	26	27	7	1
CATALUÑA	**13.865**	27	1.911	3.889	3.213	2.458	1.706	616	45
Barcelona	**11.158**	22	1.479	3.125	2.640	1.985	1.406	464	37
Girona	**1.413**	3	213	386	332	247	156	72	4
Lleida	**426**	0	75	117	83	81	46	23	1
Tarragona	**868**	2	144	261	158	145	98	57	3
COMUNIDAD VALENCIANA	**7.078**	20	1.027	2.016	1.590	1.252	830	316	27
Alicante	**2.538**	13	399	659	546	464	310	133	14
Castellon	**856**	1	115	233	203	172	94	36	2
Valencia	**3.684**	6	513	1.124	841	616	426	147	11
EXTREMADURA	**861**	1	183	222	128	139	128	57	3
Badajoz	**543**	0	109	140	85	87	82	38	2
Cáceres	**318**	1	74	82	43	52	46	19	1
GALICIA	**2.508**	10	339	572	479	537	376	181	14
A Coruña	**960**	6	155	233	184	173	135	71	3
Lugo	**271**	0	34	62	48	67	44	14	2
Ourense	**224**	0	29	50	48	44	38	15	0
Pontevedra	**1.053**	4	121	227	199	253	159	81	9
MADRID	**12.611**	21	1.244	3.596	3.243	2.411	1.533	521	42
MURCIA	**2.584**	11	320	756	638	476	259	114	10
NAVARRA	**470**	0	40	134	103	99	72	22	0
PAIS VASCO	**1.646**	3	147	452	386	290	287	77	4
Alava	**96**	0	9	26	18	17	22	2	2
Guipúzcoa	**572**	1	52	151	133	106	103	25	1
Vizcaya	**978**	2	86	275	235	167	162	50	1
LA RIOJA	**372**	1	34	97	90	79	48	23	0
CEUTA	**27**	0	5	8	6	3	3	2	0
MELILLA	**73**	3	9	32	9	12	8	0	0
EXTRANJERO	**1.470**	15	307	390	273	235	151	86	13
NO CONSTA	**143**	0	15	42	36	22	19	8	1

TABLA G.5. I.V.E. NÚMERO SEGÚN PROVINCIA DE RESIDENCIA Y NIVEL DE INSTRUCCIÓN. 2001. TOTAL NACIONAL

		Nivel de instrucción								
	TOTAL	Analfabeta	Sin estudios	1.er grado	------2.° grado------ 1° ciclo	2° ciclo	------3.er grado------ Escuela	Facultad	No Clasificables	No consta
TOTAL	**69.857**	**281**	**2.070**	**12.206**	**22.216**	**20.597**	**6.594**	**4.871**	**480**	**542**
ANDALUCIA	**11.697**	71	1.154	2.588	3.231	2.852	1.003	577	86	135
Almería	**1.236**	22	81	283	351	283	143	65	1	7
Cádiz	**1.417**	7	143	270	473	363	116	33	2	10
Córdoba	**843**	1	147	170	266	167	49	32	3	8
Granada	**1.686**	8	51	534	267	388	243	171	3	21
Huelva	**695**	0	75	120	244	111	45	19	64	17
Jaén	**568**	3	43	188	121	111	58	28	4	12
Málaga	**3.089**	25	124	701	753	1.082	257	128	2	17
Sevilla	**2.163**	5	490	322	756	347	92	101	7	43
ARAGON	**2.148**	0	13	61	1.009	723	238	58	1	45
Huesca	**277**	0	3	6	126	87	41	9	0	5
Teruel	**129**	0	1	8	57	44	12	4	0	3
Zaragoza	**1.742**	0	9	47	826	592	185	45	1	37
ASTURIAS	**1.652**	0	10	110	677	554	197	90	13	1
BALEARES	**2.437**	8	79	810	682	549	237	71	1	0
CANARIAS	**3.126**	1	12	253	1.240	1.129	293	188	2	8
Las Palmas	**1.570**	0	7	162	602	585	126	84	1	3
S.C. Tenerife	**1.556**	1	5	91	638	544	167	104	1	5
CANTABRIA	**486**	0	1	53	167	152	53	32	4	24
CASTILLA-LA MANCHA	**1.702**	9	36	253	665	508	133	77	17	4
Albacete	**312**	2	4	57	125	78	30	14	1	1
Ciudad Real	**581**	4	21	86	230	185	31	23	1	0
Cuenca	**134**	0	1	14	52	42	15	7	3	0
Guadalajara	**183**	2	1	15	68	60	23	9	3	2
Toledo	**492**	1	9	81	190	143	34	24	9	1
CASTILLA Y LEON	**2.901**	5	34	270	817	1.015	475	273	9	3
Avila	**110**	0	1	24	30	33	14	8	0	0
Burgos	**374**	0	2	21	106	160	50	32	1	2
León	**677**	1	1	27	262	220	110	54	2	0
Palencia	**183**	0	1	10	48	75	30	19	0	0
Salamanca	**354**	0	11	119	67	52	81	21	3	0
Segovia	**149**	1	3	7	50	50	20	16	2	0
Soria	**109**	0	0	4	36	40	19	9	0	1
Valladolid	**772**	3	10	29	168	340	113	109	0	0
Zamora	**173**	0	5	29	50	45	38	5	1	0
CATALUÑA	**13.865**	62	204	2.116	5.124	3.889	1.350	1.106	5	9
Barcelona	**11.158**	53	147	1.801	3.962	3.119	1.127	942	4	3
Girona	**1.413**	5	32	157	608	413	115	82	1	0
Lleida	**426**	1	11	43	190	112	38	25	0	6
Tarragona	**868**	3	14	115	364	245	70	57	0	0
COMUNIDAD VALENCIAN.	**7.078**	26	124	2.230	1.911	1.744	625	329	16	73
Alicante	**2.538**	18	48	1.082	627	465	162	105	5	26
Castellón	**856**	1	6	149	273	292	93	37	0	5
Valencia	**3.684**	7	70	999	1.011	987	370	187	11	42
EXTREMADURA	**861**	5	27	304	191	210	68	55	1	0
Badajoz	**543**	3	20	209	103	139	38	31	0	0
Cáceres	**318**	2	7	95	88	71	30	24	1	0
GALICIA	**2.508**	2	10	97	730	1.238	208	112	5	106
A Coruña	**960**	1	4	31	181	621	70	50	2	0
Lugo	**271**	0	2	12	81	142	22	12	0	0
Ourense	**224**	1	0	8	83	79	17	11	2	23
Pontevedra	**1.053**	0	4	46	385	396	99	39	1	83
MADRID	**12.611**	85	226	1.653	4.003	3.837	1.115	1.359	289	44
MURCIA	**2.584**	3	106	1.041	439	688	102	202	1	2
NAVARRA	**470**	0	2	21	219	153	46	16	0	13
PAIS VASCO	**1.646**	2	18	188	462	574	211	129	1	61
Alava	**96**	0	0	17	19	41	11	5	0	3
Guipúzcoa	**572**	1	3	40	157	224	73	36	0	38
Vizcaya	**978**	1	15	131	286	309	127	88	1	20
LA RIOJA	**372**	0	2	14	186	127	30	5	1	7
CEUTA	**27**	0	2	2	4	15	3	1	0	0
MELILLA	**73**	1	4	2	25	31	8	2	0	0
EXTRANJERO	**1.470**	0	5	127	419	536	179	174	27	3
NO CONSTA	**143**	1	1	13	15	73	20	15	1	4

TABLA G.6. I.V.E. NÚMERO SEGÚN PROVINCIA DE RESIDENCIA Y NÚMERO DE HIJOS QUE VIVEN EN LA ACTUALIDAD. 2001. TOTAL NACIONAL

		Hijos que viven en la actualidad						
	TOTAL	0 hijos	1 hijo	2 hijos	3 hijos	4 hijos	5 ó más hijos	No consta
TOTAL	**69.857**	**37.709**	**14.650**	**11.800**	**3.694**	**1.202**	**679**	**123**
ANDALUCIA	**11.697**	6.078	2.192	2.143	841	259	181	3
Almería	**1.236**	586	258	235	93	42	21	1
Cádiz	**1.417**	747	282	254	84	29	20	1
Córdoba	**843**	417	161	159	68	20	18	0
Granada	**1.686**	997	272	268	114	26	9	0
Huelva	**695**	343	123	138	56	18	17	0
Jaén	**568**	291	93	100	56	21	7	0
Málaga	**3.089**	1.629	613	566	200	46	35	0
Sevilla	**2.163**	1.068	390	423	170	57	54	1
ARAGON	**2.148**	1.182	485	342	99	26	13	1
Huesca	**277**	159	61	45	8	3	1	0
Teruel	**129**	68	26	28	6	1	0	0
Zaragoza	**1.742**	955	398	269	85	22	12	1
ASTURIAS	**1.652**	944	369	271	53	12	3	0
BALEARES	**2.437**	1.313	546	412	114	40	12	0
CANARIAS	**3.126**	1.737	714	490	135	36	13	1
Las Palmas	**1.570**	889	344	243	70	19	5	0
S.C. Tenerife	**1.556**	848	370	247	65	17	8	1
CANTABRIA	**486**	295	87	75	25	2	0	2
CASTILLA-LA MANCHA	**1.702**	873	336	322	117	30	24	0
Albacete	**312**	179	58	50	13	7	5	0
Ciudad Real	**581**	280	119	109	48	14	11	0
Cuenca	**134**	72	24	29	5	1	3	0
Guadalajara	**183**	100	35	35	9	2	2	0
Toledo	**492**	242	100	99	42	6	3	0
CASTILLA Y LEON	**2.901**	1.765	533	447	112	32	12	0
Avila	**110**	61	18	22	6	3	0	0
Burgos	**374**	231	71	47	17	6	2	0
León	**677**	370	129	132	34	11	1	0
Palencia	**183**	117	35	23	7	1	0	0
Salamanca	**354**	234	55	52	6	5	2	0
Segovia	**149**	84	23	28	10	2	2	0
Soria	**109**	58	23	21	5	1	1	0
Valladolid	**772**	510	141	98	18	1	4	0
Zamora	**173**	100	38	24	9	2	0	0
CATALUÑA	**13.865**	7.804	2.860	2.303	615	178	105	0
Barcelona	**11.158**	6.291	2.293	1.866	485	144	79	0
Girona	**1.413**	761	310	245	63	19	15	0
Lleida	**426**	258	77	61	22	6	2	0
Tarragona	**868**	494	180	131	45	9	9	0
COMUNIDAD VALENCIANA	**7.078**	3.677	1.560	1.233	381	153	70	4
Alicante	**2.538**	1.209	574	490	164	71	30	0
Castellón	**856**	423	209	168	35	11	7	3
Valencia	**3.684**	2.045	777	575	182	71	33	1
EXTREMADURA	**861**	465	148	155	63	17	13	0
Badajoz	**543**	287	89	99	46	14	8	0
Cáceres	**318**	178	59	56	17	3	5	0
GALICIA	**2.508**	1.298	553	407	106	23	16	105
A Coruña	**960**	536	207	172	35	8	2	0
Lugo	**271**	144	56	50	14	1	6	0
Ourense	**224**	105	49	30	12	2	3	23
Pontevedra	**1.053**	513	241	155	45	12	5	82
MADRID	**12.611**	6.630	2.845	2.086	668	246	135	1
MURCIA	**2.584**	1.093	600	518	218	102	53	0
NAVARRA	**470**	261	113	61	29	4	2	0
PAIS VASCO	**1.646**	1.030	337	214	44	10	6	5
Alava	**96**	64	23	6	3	0	0	0
Guipúzcoa	**572**	359	115	82	12	1	1	2
Vizcaya	**978**	607	199	126	29	9	5	3
LA RIOJA	**372**	196	75	72	21	5	3	0
CEUTA	**27**	19	3	3	1	0	1	0
MELILLA	**73**	52	8	10	1	0	2	0
EXTRANJERO	**1.470**	912	258	217	46	22	15	0
NO CONSTA	**143**	85	28	19	5	5	0	1

TABLA G.7. I.V.E. NÚMERO SEGÚN PROVINCIA DE RESIDENCIA Y NÚMERO DE ABORTOS VOLUNTARIOS ANTERIORES AL ACTUAL. 2001. TOTAL NACIONAL

		Abortos provocados anteriores						
	TOTAL	0 abortos	1 abortos	2 abortos	3 abortos	4 abortos	5 ó más abortos	No consta
TOTAL	**69.857**	**52.638**	**13.052**	**2.849**	**745**	**257**	**176**	**140**
ANDALUCIA	11.697	9.204	1.967	353	100	40	23	10
Almería	1.236	975	188	50	13	6	2	2
Cádiz	1.417	1.161	204	37	9	3	0	3
Córdoba	843	659	146	19	12	3	4	0
Granada	1.686	1.339	288	44	9	5	0	1
Huelva	695	565	99	17	6	6	1	1
Jaén	568	480	73	9	3	1	0	2
Málaga	3.089	2.288	627	113	36	10	14	1
Sevilla	2.163	1.737	342	64	12	6	2	0
ARAGON	2.148	1.654	375	70	26	14	9	0
Huesca	277	210	49	13	4	1	0	0
Teruel	129	106	18	1	2	1	1	0
Zaragoza	1.742	1.338	308	56	20	12	8	0
ASTURIAS	1.652	1.365	234	39	5	3	6	0
BALEARES	2.437	1.785	506	104	28	8	6	0
CANARIAS	3.126	2.097	745	196	63	12	12	1
Las Palmas	1.570	1.073	354	97	33	9	4	0
S.C. Tenerife	1.556	1.024	391	99	30	3	8	1
CANTABRIA	486	425	55	6	0	0	0	0
CASTILLA-LA MANCHA	1.702	1.303	300	75	14	8	2	0
Albacete	312	261	44	1	4	1	1	0
Ciudad Real	581	432	109	32	5	3	0	0
Cuenca	134	101	23	8	0	1	1	0
Guadalajara	183	133	38	10	2	0	0	0
Toledo	492	376	86	24	3	3	0	0
CASTILLA Y LEON	2.901	2.408	388	81	21	2	1	0
Avila	110	92	16	2	0	0	0	0
Burgos	374	308	53	11	2	0	0	0
León	677	555	97	21	4	0	0	0
Palencia	183	147	30	6	0	0	0	0
Salamanca	354	312	35	3	3	1	0	0
Segovia	149	119	18	10	2	0	0	0
Soria	109	87	19	2	1	0	0	0
Valladolid	772	638	105	21	6	1	1	0
Zamora	173	150	15	5	3	0	0	0
CATALUÑA	13.865	10.045	2.935	657	137	56	34	1
Barcelona	11.158	8.032	2.398	547	107	45	28	1
Girona	1.413	1.028	289	66	19	6	5	0
Lleida	426	314	94	14	2	2	0	0
Tarragona	868	671	154	30	9	3	1	0
COMUNIDAD VALENCIANA	7.078	5.428	1.227	282	78	30	25	8
Alicante	2.538	1.980	431	88	26	7	4	2
Castellón	856	603	167	46	20	13	7	0
Valencia	3.684	2.845	629	148	32	10	14	6
EXTREMADURA	861	693	134	25	5	1	2	1
Badajoz	543	425	94	18	2	1	2	1
Cáceres	318	268	40	7	3	0	0	0
GALICIA	2.508	1.855	453	75	15	4	1	105
A Coruña	960	802	139	16	3	0	0	0
Lugo	271	227	33	7	3	1	0	0
Ourense	224	144	49	6	1	1	0	23
Pontevedra	1.053	682	232	46	8	2	1	82
MADRID	12.611	9.001	2.641	666	199	64	40	0
MURCIA	2.584	1.994	469	89	21	6	5	0
NAVARRA	470	396	54	13	4	1	2	0
PAIS VASCO	1.646	1.371	198	51	9	2	2	13
Alava	96	83	10	2	0	0	0	1
Guipúzcoa	572	440	89	30	5	2	0	6
Vizcaya	978	848	99	19	4	0	2	6
LA RIOJA	372	297	59	10	4	0	2	0
CEUTA	27	23	4	0	0	0	0	0
MELILLA	73	62	10	0	1	0	0	0
EXTRANJERO	1.470	1.112	286	50	13	5	4	0
NO CONSTA	143	120	12	7	2	1	0	1

TABLA G.8. I.V.E. NÚMERO SEGÚN PROVINCIA DE RESIDENCIA Y UTILIZACIÓN DE CENTRO DE PLANIFICACIÓN FAMILIAR. 2001. TOTAL NACIONAL

		Utilización C.P.F.				
	TOTAL	Si Publico	Si Privado	Si Otros	No	No consta
TOTAL	**69.857**	**16.024**	**8.460**	**3.428**	**41.322**	**623**
ANDALUCIA	**11.697**	2.164	442	1.495	7.462	134
Almeria	**1.236**	146	54	37	984	15
Cadiz	**1.417**	331	68	67	942	9
Córdoba	**843**	141	25	91	578	8
Granada	**1.686**	198	90	70	1.296	32
Huelva	**695**	102	7	208	368	10
Jaen	**568**	103	36	44	377	8
Malaga	**3.089**	690	115	711	1.547	26
Sevilla	**2.163**	453	47	267	1.370	26
ARAGON	**2.148**	652	92	7	1.359	38
Huesca	**277**	88	15	0	169	5
Teruel	**129**	37	8	2	81	1
Zaragoza	**1.742**	527	69	5	1.109	32
ASTURIAS	**1.652**	443	290	18	897	4
BALEARES	**2.437**	715	638	109	975	0
CANARIAS	**3.126**	441	1.142	12	1.524	7
Las Palmas	**1.570**	187	595	9	776	3
S.C. Tenerife	**1.556**	254	547	3	748	4
CANTABRIA	**486**	157	68	6	222	33
CASTILLA-LA MANCHA	**1.702**	261	136	38	1.253	14
Albacete	**312**	45	15	7	242	3
Ciudad Real	**581**	76	31	4	468	2
Cuenca	**134**	19	18	7	89	1
Guadalajara	**183**	37	16	9	119	2
Toledo	**492**	84	56	11	335	6
CASTILLA Y LEON	**2.901**	443	292	35	2.122	9
Avila	**110**	20	14	0	74	2
Burgos	**374**	49	12	14	298	1
Leon	**677**	160	152	5	359	1
Palencia	**183**	21	9	1	150	2
Salamanca	**354**	50	18	1	284	1
Segovia	**149**	19	16	9	105	0
Soria	**109**	29	9	0	71	0
Valladolid	**772**	79	44	3	644	2
Zamora	**173**	16	18	2	137	0
CATALUÑA	**13.865**	4.029	1.762	203	7.844	27
Barcelona	**11.158**	3.495	1.489	183	5.972	19
Girona	**1.413**	237	117	7	1.048	4
Lleida	**426**	58	55	3	306	4
Tarragona	**868**	239	101	10	518	0
COMUNIDAD VALENCIANA	**7.078**	1.866	705	691	3.738	78
Alicante	**2.538**	1.147	107	26	1.222	36
Castellon	**856**	207	197	228	214	10
Valencia	**3.684**	512	401	437	2.302	32
EXTREMADURA	**861**	158	42	14	643	4
Badajoz	**543**	98	21	6	414	4
Caceres	**318**	60	21	8	229	0
GALICIA	**2.508**	913	484	152	849	110
A Coruña	**960**	349	114	105	392	0
Lugo	**271**	79	46	18	126	2
Ourense	**224**	99	31	6	65	23
Pontevedra	**1.053**	386	293	23	266	85
MADRID	**12.611**	2.534	1.681	488	7.831	77
MURCIA	**2.584**	338	145	33	2.062	6
NAVARRA	**470**	235	17	7	208	3
PAIS VASCO	**1.646**	428	151	33	969	65
Alava	**96**	38	7	0	49	2
Guipuzcoa	**572**	111	90	6	328	37
Vizcaya	**978**	279	54	27	592	26
LA RIOJA	**372**	129	40	1	197	5
CEUTA	**27**	1	0	9	17	0
MELILLA	**73**	6	3	28	35	1
EXTRANJERO	**1.470**	100	235	47	1.086	2
NO CONSTA	**143**	11	95	2	29	6

TABLA G.9. I.V.E. NÚMERO SEGÚN PROVINCIA DE RESIDENCIA Y LUGAR DONDE SE INFORMÓ. 2001. TOTAL NACIONAL

		Lugar de información			
	TOTAL	Centro Sanitario Público	Centro Sanitario Privado	Otros	No consta
TOTAL	**69.857**	**27.681**	**9.661**	**32.234**	**281**
ANDALUCIA	**11.697**	7.305	511	3.821	60
Almería	**1.236**	472	73	675	16
Cádiz	**1.417**	1.140	150	127	0
Córdoba	**843**	472	46	324	1
Granada	**1.686**	817	68	791	10
Huelva	**695**	464	8	220	3
Jaén	**568**	195	23	346	4
Málaga	**3.089**	1.814	79	1.172	24
Sevilla	**2.163**	1.931	64	166	2
ARAGON	**2.148**	458	238	1.441	11
Huesca	**277**	78	45	153	1
Teruel	**129**	27	17	84	1
Zaragoza	**1.742**	353	176	1.204	9
ASTURIAS	**1.652**	241	171	1.240	0
BALEARES	**2.437**	617	518	1.302	0
CANARIAS	**3.126**	330	584	2.209	3
Las Palmas	**1.570**	183	340	1.045	2
S.C. Tenerife	**1.556**	147	244	1.164	1
CANTABRIA	**486**	165	50	270	1
CASTILLA-LA MANCHA	**1.702**	335	216	1.151	0
Albacete	**312**	53	56	203	0
Ciudad Real	**581**	105	49	427	0
Cuenca	**134**	30	22	82	0
Guadalajara	**183**	37	32	114	0
Toledo	**492**	110	57	325	0
CASTILLA Y LEON	**2.901**	751	310	1.838	2
Avila	**110**	24	16	70	0
Burgos	**374**	158	22	194	0
León	**677**	103	99	475	0
Palencia	**183**	46	10	127	0
Salamanca	**354**	147	37	169	1
Segovia	**149**	42	17	89	1
Soria	**109**	41	5	63	0
Valladolid	**772**	154	81	537	0
Zamora	**173**	36	23	114	0
CATALUÑA	**13.865**	5.960	2.531	5.359	15
Barcelona	**11.158**	4.859	1.926	4.360	13
Girona	**1.413**	522	331	560	0
Lleida	**426**	179	93	152	2
Tarragona	**868**	400	181	287	0
COMUNIDAD VALENCIANA	**7.078**	4.014	808	2.250	6
Alicante	**2.538**	1.977	148	411	2
Castellón	**856**	299	172	383	2
Valencia	**3.684**	1.738	488	1.456	2
EXTREMADURA	**861**	323	96	442	0
Badajoz	**543**	193	48	302	0
Cáceres	**318**	130	48	140	0
GALICIA	**2.508**	1.070	641	692	105
A Coruña	**960**	513	253	194	0
Lugo	**271**	94	81	96	0
Ourense	**224**	120	33	48	23
Pontevedra	**1.053**	343	274	354	82
MADRID	**12.611**	3.167	1.853	7.580	11
MURCIA	**2.584**	1.056	244	1.284	0
NAVARRA	**470**	294	30	141	5
PAIS VASCO	**1.646**	958	341	294	53
Alava	**96**	51	21	22	2
Guipúzcoa	**572**	349	139	51	33
Vizcaya	**978**	558	181	221	18
LA RIOJA	**372**	114	66	191	1
CEUTA	**27**	3	2	22	0
MELILLA	**73**	9	3	60	1
EXTRANJERO	**1.470**	495	364	611	0
NO CONSTA	**143**	16	84	36	7

TABLA G.10. I.V.E. NÚMERO SEGÚN PROVINCIA DE RESIDENCIA Y SEMANAS DE GESTACIÓN. 2001. TOTAL NACIONAL

		Semanas de gestación					
	TOTAL	8 ó menos semanas	9-12 semanas	13-16 semanas	17-20 semanas	21 ó más semanas	No consta
TOTAL	**69.857**	**44.909**	**17.498**	**3.668**	**2.570**	**1.164**	**48**
ANDALUCIA	**11.697**	7.743	2.983	564	229	178	0
Almería	**1.236**	848	286	53	33	16	0
Cádiz	**1.417**	814	465	86	25	27	0
Córdoba	**843**	594	181	34	22	12	0
Granada	**1.686**	1.162	427	58	22	17	0
Huelva	**695**	488	154	31	12	10	0
Jaén	**568**	386	119	36	16	11	0
Málaga	**3.089**	2.090	787	110	54	48	0
Sevilla	**2.163**	1.361	564	156	45	37	0
ARAGON	**2.148**	1.351	501	147	90	44	15
Huesca	**277**	182	56	13	13	8	5
Teruel	**129**	69	37	13	7	3	0
Zaragoza	**1.742**	1.100	408	121	70	33	10
ASTURIAS	**1.652**	1.286	256	51	45	14	0
BALEARES	**2.437**	1.624	637	67	83	26	0
CANARIAS	**3.126**	2.022	849	121	101	32	1
Las Palmas	**1.570**	968	474	70	46	12	0
S.C. Tenerife	**1.556**	1.054	375	51	55	20	1
CANTABRIA	**486**	320	122	19	13	11	1
CASTILLA-LA MANCHA	**1.702**	1.088	385	116	85	27	1
Albacete	**312**	188	72	29	16	7	0
Ciudad Real	**581**	380	156	21	17	7	0
Cuenca	**134**	82	27	12	11	2	0
Guadalajara	**183**	123	31	16	10	3	0
Toledo	**492**	315	99	38	31	8	1
CASTILLA Y LEON	**2.901**	2.107	581	78	90	43	2
Avila	**110**	79	21	4	4	2	0
Burgos	**374**	247	88	16	16	6	1
Leon	**677**	514	127	11	14	11	0
Palencia	**183**	134	38	4	3	4	0
Salamanca	**354**	273	43	14	14	10	0
Segovia	**149**	109	26	7	5	1	1
Soria	**109**	79	20	9	0	1	0
Valladolid	**772**	552	178	11	26	5	0
Zamora	**173**	120	40	2	8	3	0
CATALUÑA	**13.865**	9.147	3.444	655	418	200	1
Barcelona	**11.158**	7.476	2.643	544	345	149	1
Girona	**1.413**	947	384	37	29	16	0
Lleida	**426**	203	173	20	18	12	0
Tarragona	**868**	521	244	54	26	23	0
COMUNIDAD VALENCIANA	**7.078**	4.813	1.848	191	157	69	0
Alicante	**2.538**	1.761	638	58	57	24	0
Castellon	**856**	518	259	38	28	13	0
Valencia	**3.684**	2.534	951	95	72	32	0
EXTREMADURA	**861**	570	175	59	43	14	0
Badajoz	**543**	368	107	33	26	9	0
Caceres	**318**	202	68	26	17	5	0
GALICIA	**2.508**	1.498	616	205	131	57	1
A Coruña	**960**	581	236	70	49	24	0
Lugo	**271**	191	49	26	3	2	0
Ourense	**224**	124	55	23	17	5	0
Pontevedra	**1.053**	602	276	86	62	26	1
MADRID	**12.611**	8.038	3.018	877	488	182	8
MURCIA	**2.584**	1.219	1.151	119	74	21	0
NAVARRA	**470**	233	145	42	32	16	2
PAIS VASCO	**1.646**	1.063	415	30	85	38	15
Alava	**96**	43	28	4	18	3	0
Guipuzcoa	**572**	346	158	13	31	17	7
Vizcaya	**978**	674	229	13	36	18	8
LA RIOJA	**372**	220	107	25	17	3	0
CEUTA	**27**	16	8	1	0	2	0
MELILLA	**73**	49	17	2	3	2	0
EXTRANJERO	**1.470**	410	196	296	383	185	0
NO CONSTA	**143**	92	44	3	3	0	1

TABLA G.11. I.V.E. NÚMERO SEGÚN PROVINCIA DE RESIDENCIA Y MOTIVO DE LA INTERRUPCIÓN. 2001. TOTAL NACIONAL

		Motivo de la interrupción				
	TOTAL	Salud materna	Riesgo fetal	Violación	Varios motivos	No consta
TOTAL	**69.857**	**67.873**	**1.768**	**63**	**153**	**0**
ANDALUCIA	11.697	11.474	156	1	66	0
Almería	1.236	1.202	33	0	1	0
Cádiz	1.417	1.391	17	0	9	0
Córdoba	843	828	12	0	3	0
Granada	1.686	1.670	10	1	5	0
Huelva	695	679	14	0	2	0
Jaén	568	552	9	0	7	0
Málaga	3.089	3.042	36	0	11	0
Sevilla	2.163	2.110	25	0	28	0
ARAGON	2.148	2.059	76	2	11	0
Huesca	277	264	12	0	1	0
Teruel	129	119	9	0	1	0
Zaragoza	1.742	1.676	55	2	9	0
ASTURIAS	1.652	1.603	47	2	0	0
BALEARES	2.437	2.348	88	0	1	0
CANARIAS	3.126	3.006	110	10	0	0
Las Palmas	1.570	1.518	45	7	0	0
S.C. Tenerife	1.556	1.488	65	3	0	0
CANTABRIA	486	459	23	1	3	0
CASTILLA-LA MANCHA	1.702	1.618	72	1	11	0
Albacete	312	296	14	0	2	0
Ciudad Real	581	557	19	0	5	0
Cuenca	134	129	5	0	0	0
Guadalajara	183	171	11	0	1	0
Toledo	492	465	23	1	3	0
CASTILLA Y LEON	2.901	2.843	54	0	4	0
Avila	110	110	0	0	0	0
Burgos	374	367	7	0	0	0
León	677	662	13	0	2	0
Palencia	183	180	3	0	0	0
Salamanca	354	338	15	0	1	0
Segovia	149	149	0	0	0	0
Soria	109	109	0	0	0	0
Valladolid	772	759	12	0	1	0
Zamora	173	169	4	0	0	0
CATALUÑA	13.865	13.397	466	2	0	0
Barcelona	11.158	10.806	351	1	0	0
Girona	1.413	1.366	46	1	0	0
Lleida	426	398	28	0	0	0
Tarragona	868	827	41	0	0	0
COMUNIDAD VALENCIANA	7.078	6.955	114	2	7	0
Alicante	2.538	2.493	42	1	2	0
Castellón	856	837	19	0	0	0
Valencia	3.684	3.625	53	1	5	0
EXTREMADURA	861	826	32	0	3	0
Badajoz	543	508	32	0	3	0
Cáceres	318	318	0	0	0	0
GALICIA	2.508	2.383	121	1	3	0
A Coruña	960	932	27	1	0	0
Lugo	271	266	4	0	1	0
Ourense	224	205	19	0	0	0
Pontevedra	1.053	980	71	0	2	0
MADRID	12.611	12.351	194	39	27	0
MURCIA	2.584	2.539	41	2	2	0
NAVARRA	470	439	20	0	11	0
PAIS VASCO	1.646	1.518	126	0	2	0
Alava	96	75	21	0	0	0
Guipúzcoa	572	518	52	0	2	0
Vizcaya	978	925	53	0	0	0
LA RIOJA	372	361	10	0	1	0
CEUTA	27	26	1	0	0	0
MELILLA	73	71	2	0	0	0
EXTRANJERO	1.470	1.457	12	0	1	0
NO CONSTA	143	140	3	0	0	0

TABLA G.12. I.V.E. NÚMERO SEGÚN NIVEL DE INSTRUCCIÓN Y SITUACIÓN LABORAL DE LA MUJER, SITUACIÓN LABORAL DE LA PAREJA O SUSTENTADOR PRINCIPAL, UTILIZACIÓN DE CENTRO DE PLANIFICACIÓN FAMILIAR.

2001. TOTAL NACIONAL

		Nivel de instrucción								
	TOTAL	Analfabeta	Sin estudios	1.er grado	------2.° grado------ 1° ciclo	2° ciclo	------3.er grado------ Escuela	Facultad	No Clasificables	No consta
TOTAL I.V.E.	**69.857**	**281**	**2.070**	**12.206**	**22.216**	**20.597**	**6.594**	**4.871**	**480**	**542**
Situación laboral mujer										
Empresaria emplea	**536**	3	7	58	140	190	46	83	5	4
Empresaria no emplea	**1.504**	3	11	161	488	469	161	186	16	9
Trabaja a sueldo	**37.941**	83	632	6.339	11.930	11.861	3.800	2.847	270	179
Pensionista	**658**	5	28	88	245	166	47	64	15	0
Estudiante	**9.368**	5	26	713	2.240	3.624	1.615	1.065	50	30
Parada	**9.735**	45	490	2.199	3.588	2.331	559	376	71	76
Sus labores	**8.759**	119	815	2.423	3.147	1.687	288	189	38	53
Otros	**1.049**	17	52	183	417	241	71	49	14	5
No consta	**307**	1	9	42	21	28	7	12	1	186
Situación laboral pareja o sustentador principal										
No existe	**5.561**	15	63	996	1.549	1.870	615	404	28	21
Empresario emplea	**1.774**	3	15	149	530	645	191	225	10	6
Empresario no emplea	**2.181**	9	35	296	677	666	243	225	19	11
Trabaja a sueldo	**43.338**	156	1.320	7.557	14.289	12.673	4.004	2.873	270	196
Pensionista	**1.536**	6	39	191	542	486	132	131	9	0
Estudiante	**1.000**	3	6	63	257	342	188	130	8	3
Parado a	**2.993**	27	238	771	951	660	177	117	38	14
Sus labores	**187**	2	13	66	48	32	13	11	2	0
Otros	**695**	18	48	165	195	163	49	39	12	6
No consta	**10.592**	42	293	1.952	3.178	3.060	982	716	84	285
Utilización C.P.F.										
Sí. Público	**16.024**	74	557	3.418	5.391	4.325	1.330	773	57	99
Sí. Privado	**8.460**	13	55	962	2.186	2.942	1.203	1.032	31	36
Sí. Otros	**3.428**	12	208	776	753	1.041	299	190	122	27
No	**41.322**	181	1.228	6.934	13.770	12.177	3.732	2.845	268	187
No consta	**623**	1	22	116	116	112	30	31	2	193

TABLA G.13. I.V.E. NÚMERO SEGÚN NIVEL DE INSTRUCCIÓN Y LUGAR DONDE SE INFORMÓ, SEMANAS DE GESTACIÓN, MOTIVO DE LA INTERRUPCIÓN.

2001. TOTAL NACIONAL

				Nivel de instrucción						
			Sin	1.er grado	------2.° grado------		------3.er grado------		No	No
	TOTAL	Analfabeta	estudios		1° ciclo	2° ciclo	Escuela	Facultad	Clasificables	consta
TOTAL I.V.E.	**69.857**	**281**	**2.070**	**12.206**	**22.216**	**20.597**	**6.594**	**4.871**	**480**	**542**
Lugar de información										
C. S. Público	**27.681**	176	1.524	6.379	8.747	7.162	2.114	1.268	95	216
C. S. Privado	**9.661**	19	94	1.096	2.909	3.353	1.098	1.022	35	35
Otros	**32.234**	86	448	4.700	10.529	10.054	3.362	2.577	350	128
No consta	**281**	0	4	31	31	28	20	4	0	163
Semanas de gestación										
8 ó menos semanas	**44.909**	143	1.073	7.293	13.750	13.742	4.809	3.603	249	247
9-12 semanas	**17.498**	100	661	3.770	5.910	4.747	1.235	818	128	129
13-16 semanas	**3.668**	18	190	623	1.342	996	230	158	59	52
17-20 semanas	**2.570**	15	75	369	819	770	225	184	33	80
21 ó más semanas	**1.164**	5	71	144	381	327	88	107	11	30
No consta	**48**	0	0	7	14	15	7	1	0	4
Motivo interrupción										
Salud materna	**67.873**	268	1.990	11.919	21.711	20.043	6.404	4.671	470	397
Riesgo fetal	**1.768**	10	71	256	422	499	176	188	6	140
Violación	**63**	1	2	18	18	10	7	4	3	0
Varios motivos	**153**	2	7	13	65	45	7	8	1	5
No consta	**0**	0	0	0	0	0	0	0	0	0

TABLA G.14. I.V.E. NÚMERO SEGÚN TIPO DE CENTRO Y SEMANAS DE GESTACIÓN, MOTIVO DE LA INTERRUPCIÓN, MÉTODO EMPLEADO EN LA INTERVENCIÓN, NOCHES DE ESTANCIA.

2001. TOTAL NACIONAL

		Tipo de centro					
		------HOSPITALARIO------			------EXTRAHOSPITALARIO------		
	TOTAL	Total	Público	Privado	Total	Público	Privado
TOTAL I.V.E.	**69.857**	**7.690**	**1.507**	**6.183**	**62.167**	**193**	**61.974**
Semanas de gestación							
8 o menos semanas	**44.909**	3.500	231	3.269	41.409	179	41.230
9-12 semanas	**17.498**	1.579	529	1.050	15.919	9	15.910
13-16 semanas	**3.668**	1.015	211	804	2.653	0	2.653
17-20 semanas	**2.570**	1.082	338	744	1.488	0	1.488
21 o más semanas	**1.164**	503	189	314	661	0	661
No consta	**48**	11	9	2	37	5	32
Motivo interrupción							
Salud materna	**67.873**	6.251	683	5.568	61.622	193	61.429
Riesgo fetal	**1.768**	1.348	809	539	420	0	420
Violación	**63**	38	3	35	25	0	25
Varios motivos	**153**	53	12	41	100	0	100
No consta	**0**	0	0	0	0	0	0
Método intervención							
Aspiración	**60.797**	4.729	426	4.303	56.068	122	55.946
Dilatación	**2.588**	387	115	272	2.201	0	2.201
Legrado	**3.232**	1.640	553	1.087	1.592	0	1.592
Ru486	**1.976**	80	2	78	1.896	71	1.825
Inyección intravenosa	**320**	320	15	305	0	0	0
Inyección intrauterina	**73**	70	46	24	3	0	3
Histerotomía	**24**	23	12	11	1	0	1
Histerectomía	**5**	4	2	2	1	0	1
Otros métodos	**703**	305	228	77	398	0	398
No consta	**139**	132	108	24	7	0	7
Noches de estancia							
Ninguna	**68.808**	6.644	680	5.964	62.164	193	61.971
Una	**436**	436	309	127	0	0	0
Dos	**434**	434	368	66	0	0	0
Tres	**86**	86	73	13	0	0	0
Cuatro	**32**	32	29	3	0	0	0
Cinco	**12**	12	11	1	0	0	0
Seis	**14**	14	13	1	0	0	0
Siete o más	**31**	31	23	8	0	0	0
No consta	**4**	1	1	0	3	0	3

TABLA G.15. I.V.E. NÚMERO SEGÚN SEMANAS DE GESTACIÓN Y MÉTODO EMPLEADO EN LA INTERVENCIÓN, NOCHES DE ESTANCIA.

2001. TOTAL NACIONAL

		Semanas de Gestación					
	TOTAL	8 ó menos semanas	9-12 semanas	13-16 semanas	17-20 semanas	21 ó más semanas	No consta
TOTAL I.V.E.	**69.857**	**44.909**	**17.498**	**3.668**	**2.570**	**1.164**	**48**
Método intervención							
Aspiración	**60.797**	41.690	16.408	2.356	234	71	38
Dilatación	**2.588**	115	102	785	1.116	470	0
Legrado	**3.232**	1.095	931	417	582	205	2
Ru486	**1.976**	1.964	6	0	0	0	6
Inyección intravenosa	**320**	2	6	35	268	9	0
Inyección intrauterina	**73**	4	2	11	40	16	0
Histerotomía	**24**	0	1	0	7	16	0
Histerectomía	**5**	2	0	0	2	1	0
Otros métodos	**703**	6	9	43	280	365	0
No consta	**139**	31	33	21	41	11	2
Noches de estancia							
Ninguna	**68.808**	44.843	17.345	3.465	2.213	896	46
Una	**436**	33	86	114	105	97	1
Dos	**434**	23	48	62	180	121	0
Tres	**86**	5	6	13	40	22	0
Cuatro	**32**	2	3	7	11	9	0
Cinco	**12**	1	2	3	2	4	0
Seis	**14**	1	1	1	3	8	0
Siete o más	**31**	1	5	3	15	7	0
No consta	**4**	0	2	0	1	0	1

TABLA G.16. I.V.E. NÚMERO SEGÚN NÚMERO DE HIJOS QUE VIVEN EN LA ACTUALIDAD, CONVIVE EN PAREJA Y TIENE INGRESOS ECONÓMICOS PROPIOS.

2001. TOTAL NACIONAL

		Hijos que viven en la actualidad						
	TOTAL	0 hijos	1 hijo	2 hijos	3 hijos	4 hijos	5 ó más hijos	No consta
TOTAL I.V.E.	**69.857**	**37.709**	**14.650**	**11.800**	**3.694**	**1.202**	**679**	**123**
CONVIVE EN PAREJA	**30.943**	7.994	9.356	9.200	2.882	955	549	7
Con ingresos propios	**19.396**	5.741	5.941	5.462	1.541	483	227	1
Sin ingresos propios	**11.346**	2.207	3.362	3.673	1.316	467	316	5
No consta	**201**	46	53	65	25	5	6	1
NO CONVIVE EN PAREJA	**38.232**	29.438	5.171	2.509	766	228	115	5
Con ingresos propios	**23.528**	17.142	3.701	1.885	574	152	71	3
Sin ingresos propios	**14.508**	12.167	1.434	601	186	76	43	1
No consta	**196**	129	36	23	6	0	1	1
NO CONSTA	**682**	277	123	91	46	19	15	111
Con ingresos propios	**287**	136	59	51	25	10	6	0
Sin ingresos propios	**208**	96	42	32	20	9	9	0
No consta	**187**	45	22	8	1	0	0	111

TABLA G.17. I.V.E. NÚMERO SEGÚN NÚMERO DE ABORTOS VOLUNTARIOS ANTERIORES AL ACTUAL, CONVIVE EN PAREJA Y TIENE INGRESOS ECONÓMICOS PROPIOS.

2001. TOTAL NACIONAL

		Abortos provocados anteriores						
	TOTAL	0 abortos	1 abortos	2 abortos	3 abortos	4 abortos	5 ó más abortos	No consta
TOTAL I.V.E.	**69.857**	**52.638**	**13.052**	**2.849**	**745**	**257**	**176**	**140**
CONVIVE EN PAREJA	**30.943**	21.984	6.640	1.609	417	167	112	14
Con ingresos propios	**19.396**	13.578	4.382	1.014	259	98	58	7
Sin ingresos propios	**11.346**	8.258	2.220	586	154	68	54	6
No consta	**201**	148	38	9	4	1	0	1
NO CONVIVE EN PAREJA	**38.232**	30.235	6.297	1.221	319	89	62	9
Con ingresos propios	**23.528**	17.787	4.501	893	233	63	47	4
Sin ingresos propios	**14.508**	12.302	1.758	318	85	26	14	5
No consta	**196**	146	38	10	1	0	1	0
NO CONSTA	**682**	419	115	19	9	1	2	117
Con ingresos propios	**287**	197	73	10	6	0	1	0
Sin ingresos propios	**208**	165	29	9	3	1	1	0
No consta	**187**	57	13	0	0	0	0	117

Tablas por Comunidad Autónoma de Residencia

TABLA CA.1. I.V.E. NÚMERO SEGÚN GRUPO DE EDAD Y ESTADO CIVIL, NIVEL DE INSTRUCCIÓN, TIPO DE HABITAT, NÚMERO DE HIJOS QUE VIVEN EN LA ACTUALIDAD, NÚMERO DE ABORTOS VOLUNTARIOS ANTERIORES AL ACTUAL, UTILIZACIÓN DE CENTRO DIRECTIVO DE PLANIFICACIÓN FAMILIAR.

2001. ANDALUCÍA

		Edad							
	TOTAL	<15 años	15-19 años	20-24 años	25-29 años	30-34 años	35-39 años	40-44 años	>44 años
TOTAL I.V.E.	**11.697**	**43**	**2.074**	**3.382**	**2.357**	**1.868**	**1.336**	**585**	**52**
Estado civil									
Soltera	**7.383**	43	1.983	2.898	1.466	654	266	70	3
Casada	**3.189**	0	67	375	664	878	766	397	42
Viuda	**111**	0	0	4	11	29	43	24	0
Divorciada	**275**	0	1	17	35	87	94	39	2
Separada	**642**	0	5	69	156	203	152	52	5
No consta	**97**	0	18	19	25	17	15	3	0
Nivel de instrucción									
Analfabeta	**71**	0	3	7	17	15	18	11	0
Sin estudios	**1.154**	1	164	278	217	217	190	80	7
1° grado	**2.588**	10	416	695	516	462	317	152	20
2° grado, 1° ciclo	**3.231**	25	753	894	564	489	336	156	14
2° grado, 2° ciclo	**2.852**	7	622	922	567	372	267	88	7
3° grado (Escuela)	**1.003**	0	66	356	252	178	101	48	2
3° grado (Facultad)	**577**	0	20	166	183	93	73	40	2
No clasificables	**86**	0	16	29	19	13	7	2	0
No consta	**135**	0	14	35	22	29	27	8	0
Tipo de habitat									
10.000 y menos	**1.405**	9	262	331	263	231	210	87	12
10.001-50.000 (exc. cap.)	**2.788**	14	460	765	536	521	324	154	14
50.001-500.000 (inc. cap.)	**4.489**	14	764	1.384	951	688	473	201	14
500.001 y más	**3.005**	6	586	901	603	427	328	142	12
No consta	**10**	0	2	1	4	1	1	1	0
N° hijos vivos actualmente									
Ninguno	**6.078**	42	1.808	2.366	1.199	451	159	50	3
Uno	**2.192**	1	229	678	550	439	215	73	7
Dos	**2.143**	0	36	281	421	614	545	231	15
Tres	**841**	0	1	44	140	243	257	139	17
Cuatro	**259**	0	0	7	30	66	100	51	5
Cinco o más	**181**	0	0	6	16	53	60	41	5
No consta	**3**	0	0	0	1	2	0	0	0
N° abortos voluntarios anteriores									
Ninguno	**9.204**	41	1.900	2.710	1.767	1.356	963	427	40
Uno	**1.967**	2	155	561	466	380	277	120	6
Dos	**353**	0	16	96	81	79	59	20	2
Tres	**100**	0	2	7	28	33	19	8	3
Cuatro	**40**	0	0	4	11	12	5	7	1
Cinco o más	**23**	0	0	0	2	5	13	3	0
No consta	**10**	0	1	4	2	3	0	0	0
Utilización C.P.F.									
Sí. Público	**2.164**	5	288	644	447	371	261	140	8
Sí. Privado	**442**	0	26	109	98	93	86	30	0
Sí. Otros	**1.495**	7	306	425	303	228	161	59	6
No	**7.462**	30	1.440	2.170	1.484	1.149	806	347	36
No consta	**134**	1	14	34	25	27	22	9	2

TABLA CA.2. I.V.E. NÚMERO SEGÚN GRUPO DE EDAD Y TIPO DE CENTRO, LUGAR DONDE SE INFORMÓ, SEMANAS DE GESTACIÓN, MOTIVO DE LA INTERRUPCIÓN, MÉTODO EMPLEADO EN LA INTERVENCIÓN.

2001. ANDALUCÍA

		Edad							
	TOTAL	<15 años	15-19 años	20-24 años	25-29 años	30-34 años	35-39 años	40-44 años	>44 años
TOTAL I.V.E.	**11.697**	**43**	**2.074**	**3.382**	**2.357**	**1.868**	**1.336**	**585**	**52**
Tipo de centro									
HOSPITALARIO	**66**	0	11	9	12	11	15	8	0
Publico	**32**	0	4	2	5	6	10	5	0
Privado	**34**	0	7	7	7	5	5	3	0
EXTRAHOSPITALARIO	**11.631**	43	2.063	3.373	2.345	1.857	1.321	577	52
Publico	**0**	0	0	0	0	0	0	0	0
Privado	**11.631**	43	2.063	3.373	2.345	1.857	1.321	577	52
Lugar de información									
Centro Sanitario Publico	**7.305**	29	1.387	2.112	1.407	1.145	814	382	29
Centro Sanitario Privado	**511**	2	76	133	109	80	82	26	3
Otros	**3.821**	12	604	1.120	832	631	428	174	20
No consta	**60**	0	7	17	9	12	12	3	0
Semanas de gestación									
8 o menos semanas	**7.743**	16	1.271	2.296	1.586	1.235	897	406	36
9-12 semanas	**2.983**	19	606	870	583	453	321	119	12
13-16 semanas	**564**	7	123	151	110	93	57	21	2
17-20 semanas	**229**	1	48	42	49	37	31	20	1
21 o mas semanas	**178**	0	26	23	29	50	30	19	1
No consta	**0**	0	0	0	0	0	0	0	0
Motivo interrupción									
Salud materna	**11.474**	43	2.060	3.368	2.310	1.801	1.289	553	50
Riesgo fetal	**156**	0	11	11	32	45	32	24	1
Violacion	**1**	0	0	1	0	0	0	0	0
Varios motivos	**66**	0	3	2	15	22	15	8	1
No consta	**0**	0	0	0	0	0	0	0	0
Método intervención									
Aspiracion	**11.370**	43	2.028	3.334	2.298	1.782	1.284	551	50
Dilatacion	**19**	0	4	8	1	4	2	0	0
Legrado	**39**	0	5	3	7	8	11	5	0
RU486	**8**	0	0	0	2	4	1	1	0
Inyeccion intravenosa	**3**	0	2	0	0	1	0	0	0
Inyeccion intrauterina	**0**	0	0	0	0	0	0	0	0
Histerotomia	**0**	0	0	0	0	0	0	0	0
Histerectomia	**0**	0	0	0	0	0	0	0	0
Otros metodos	**258**	0	35	37	49	69	38	28	2
No consta	**0**	0	0	0	0	0	0	0	0

TABLA CA.3. I.V.E. NÚMERO SEGÚN NIVEL DE INSTRUCCIÓN Y SITUACIÓN LABORAL DE LA MUJER, SITUACIÓN LABORAL DE LA PAREJA O SUSTENTADOR PRINCIPAL, UTILIZACIÓN DE CENTRO DE PLANIFICACIÓN FAMILIAR.

2001. ANDALUCÍA

				Nivel de instrucción						
			Sin	1.er grado	------2.° grado------		------3.er grado------		No	No
	TOTAL	Analfabeta	estudios		1° ciclo	2° ciclo	Escuela	Facultad	Clasificables	consta
TOTAL I.V.E.	**11.697**	**71**	**1.154**	**2.588**	**3.231**	**2.852**	**1.003**	**577**	**86**	**135**
Situación laboral mujer										
Empresaria emplea	**36**	0	2	5	12	10	2	2	1	2
Empresaria no emplea	**202**	0	5	33	53	65	18	24	2	2
Trabaja a sueldo	**5.024**	31	303	1.193	1.371	1.305	473	254	45	49
Pensionista	**51**	0	11	10	19	7	3	1	0	0
Estudiante	**1.905**	0	12	147	445	743	334	183	25	16
Parada	**2.603**	12	331	636	855	517	120	93	5	34
Sus labores	**1.729**	28	476	525	448	170	40	15	6	21
Otros	**97**	0	10	28	21	23	10	2	2	1
No consta	**50**	0	4	11	7	12	3	3	0	10
Situación laboral pareja o sustentador principal										
No existe	**17**	0	0	0	7	6	2	2	0	0
Empresario emplea	**76**	0	2	16	26	20	5	5	0	2
Empresario no emplea	**306**	1	11	79	65	89	34	24	0	3
Trabaja a sueldo	**6.228**	43	782	1.443	1.774	1.335	458	282	47	64
Pensionista	**137**	1	17	42	34	18	17	8	0	0
Estudiante	**465**	0	5	24	137	185	72	39	2	1
Parado/a	**1.054**	8	156	218	355	235	42	25	8	7
Sus labores	**4**	0	0	2	0	1	0	1	0	0
Otros	**101**	2	15	28	26	18	8	2	0	2
No consta	**3.309**	16	166	736	807	945	365	189	29	56
Utilización C.P.F.										
Sí. Público	**2.164**	13	286	589	520	474	164	86	3	29
Sí. Privado	**442**	0	10	70	124	123	64	45	1	5
Sí. Otros	**1.495**	3	180	291	287	447	138	59	72	18
No	**7.462**	55	661	1.592	2.267	1.790	629	380	10	78
No consta	**134**	0	17	46	33	18	8	7	0	5

TABLA CA.4. I.V.E. NÚMERO SEGÚN NIVEL DE INSTRUCCIÓN Y LUGAR DONDE SE INFORMÓ, SEMANAS DE GESTACIÓN, MOTIVO DE LA INTERRUPCIÓN.

2001. ANDALUCÍA

		Nivel de instrucción								
			Sin	1.er grado	------2.º grado------		------3.er grado------		No	No
	TOTAL	Analfabeta	estudios		1.er ciclo	2.º ciclo	Escuela	Facultad	Clasificables	consta
TOTAL I.V.E.	**11.697**	**71**	**1.154**	**2.588**	**3.231**	**2.852**	**1.003**	**577**	**86**	**135**
Lugar de información										
C. S. Público	**7.305**	62	1.021	1.809	2.015	1.540	486	279	11	82
C. S. Privado	**511**	2	26	74	158	159	51	32	2	7
Otros	**3.821**	7	104	684	1.043	1.145	459	265	73	41
No consta	**60**	0	3	21	15	8	7	1	0	5
Semanas de gestación										
8 o menos semanas	**7.743**	43	607	1.668	2.063	1.995	761	455	61	90
9-12 semanas	**2.983**	25	336	760	845	676	200	93	21	27
13-16 semanas	**564**	2	133	97	185	100	24	12	2	9
17-20 semanas	**229**	1	37	34	79	50	16	5	2	5
21 o más semanas	**178**	0	41	29	59	31	2	12	0	4
No consta	**0**	0	0	0	0	0	0	0	0	0
Motivo interrupción										
Salud materna	**11.474**	71	1.117	2.545	3.164	2.810	987	565	85	130
Riesgo fetal	**156**	0	36	41	33	19	12	12	0	3
Violación	**1**	0	0	0	1	0	0	0	0	0
Varios motivos	**66**	0	1	2	33	23	4	0	1	2
No consta	**0**	0	0	0	0	0	0	0	0	0

TABLA CA.5. I.V.E. NÚMERO SEGÚN TIPO DE CENTRO Y SEMANAS DE GESTACIÓN, MOTIVO DE LA INTERRUPCIÓN, MÉTODO EMPLEADO EN LA INTERVENCIÓN, NOCHES DE ESTANCIA.

2001. ANDALUCÍA

		Tipos de centro					
		------HOSPITALARIO------			------EXTRAHOSPITALARIO------		
	TOTAL	Total	Público	Privado	Total	Público	Privado
TOTAL I.V.E.	**11.697**	**66**	**32**	**34**	**11.631**	**0**	**11.631**
Semanas de gestación							
8 ó menos semanas	**7.743**	14	1	13	7.729	0	7.729
9-12 semanas	**2.983**	10	2	8	2.973	0	2.973
13-16 semanas	**564**	13	6	7	551	0	551
17-20 semanas	**229**	21	17	4	208	0	208
21 ó más semanas	**178**	8	6	2	170	0	170
No consta	**0**	0	0	0	0	0	0
Motivo interrupción							
Salud materna	**11.474**	34	2	32	11.440	0	11.440
Riesgo fetal	**156**	30	29	1	126	0	126
Violación	**1**	1	0	1	0	0	0
Varios motivos	**66**	1	1	0	65	0	65
No consta	**0**	0	0	0	0	0	0
Método intervención							
Aspiración	**11.370**	24	0	24	11.346	0	11.346
Dilatación	**19**	1	0	1	18	0	18
Legrado	**39**	37	32	5	2	0	2
Ru486	**8**	0	0	0	8	0	8
Inyección intravenosa	**3**	3	0	3	0	0	0
Inyección intrauterina	**0**	0	0	0	0	0	0
Histerotomía	**0**	0	0	0	0	0	0
Histerectomía	**0**	0	0	0	0	0	0
Otros métodos	**258**	1	0	1	257	0	257
No consta	**0**	0	0	0	0	0	0
Noches de estancia							
Ninguna	**11.670**	40	7	33	11.630	0	11.630
Una	**16**	16	16	0	0	0	0
Dos	**8**	8	7	1	0	0	0
Tres	**1**	1	1	0	0	0	0
Cuatro	**1**	1	1	0	0	0	0
Cinco	**0**	0	0	0	0	0	0
Seis	**0**	0	0	0	0	0	0
Siete o más	**0**	0	0	0	0	0	0
No consta	**1**	0	0	0	1	0	1

TABLA CA.1. I.V.E. NÚMERO SEGÚN GRUPO DE EDAD Y ESTADO CIVIL, NIVEL DE INSTRUCCIÓN, TIPO DE HABITAT, NÚMERO DE HIJOS QUE VIVEN EN LA ACTUALIDAD, NÚMERO DE ABORTOS VOLUNTARIOS ANTERIORES AL ACTUAL, UTILIZACIÓN DE CENTRO DIRECTIVO DE PLANIFICACIÓN FAMILIAR.

2001. ARAGÓN

		Edad							
	TOTAL	<15 años	15-19 años	20-24 años	25-29 años	30-34 años	35-39 años	40-44 años	>44 años
TOTAL I.V.E.	**2.148**	**1**	**245**	**617**	**507**	**376**	**288**	**101**	**13**
Estado civil									
Soltera	**1.185**	1	229	497	285	112	52	9	0
Casada	**782**	0	9	97	177	216	196	75	12
Viuda	**5**	0	0	0	0	2	2	1	0
Divorciada	**16**	0	0	0	4	5	4	3	0
Separada	**124**	0	1	13	31	36	30	12	1
No consta	**36**	0	6	10	10	5	4	1	0
Nivel de instrucción									
Analfabeta	**0**	0	0	0	0	0	0	0	0
Sin estudios	**13**	0	1	4	3	4	1	0	0
1° grado	**61**	0	4	18	15	7	12	5	0
2° grado, 1° ciclo	**1.009**	1	162	281	222	165	125	47	6
2° grado, 2° ciclo	**723**	0	66	219	172	135	93	33	5
3° grado (Escuela)	**238**	0	8	78	67	42	33	9	1
3° grado (Facultad)	**58**	0	0	7	19	14	13	4	1
No clasificables	**1**	0	0	0	0	0	1	0	0
No consta	**45**	0	4	10	9	9	10	3	0
Tipo de habitat									
10.000 y menos	**338**	0	37	79	78	67	56	19	2
10.001-50.000 (exc. cap.)	**184**	0	29	39	45	30	29	11	1
50.001-500.000 (inc. cap.)	**138**	0	23	38	30	21	16	7	3
500.001 y más	**1.486**	1	156	461	353	257	187	64	7
No consta	**2**	0	0	0	1	1	0	0	0
N° hijos vivos actualmente									
Ninguno	**1.182**	1	229	470	284	121	64	13	0
Uno	**485**	0	15	108	133	111	88	26	4
Dos	**342**	0	1	34	66	94	89	50	8
Tres	**99**	0	0	5	20	32	33	8	1
Cuatro	**26**	0	0	0	2	13	10	1	0
Cinco o más	**13**	0	0	0	2	4	4	3	0
No consta	**1**	0	0	0	0	1	0	0	0
N° abortos voluntarios anteriores									
Ninguno	**1.654**	1	220	484	373	268	216	80	12
Uno	**375**	0	22	107	101	80	48	16	1
Dos	**70**	0	1	15	19	17	13	5	0
Tres	**26**	0	2	6	9	4	5	0	0
Cuatro	**14**	0	0	3	3	5	3	0	0
Cinco o más	**9**	0	0	2	2	2	3	0	0
No consta	**0**	0	0	0	0	0	0	0	0
Utilización C.P.F.									
Sí. Público	**652**	0	42	161	168	137	100	42	2
Sí. Privado	**92**	0	6	18	20	19	22	4	3
Sí. Otros	**7**	0	0	3	1	1	1	1	0
No	**1.359**	1	195	424	309	209	161	52	8
No consta	**38**	0	2	11	9	10	4	2	0

TABLA CA.2. I.V.E. NÚMERO SEGÚN GRUPO DE EDAD Y TIPO DE CENTRO, LUGAR DONDE SE INFORMÓ, SEMANAS DE GESTACIÓN, MOTIVO DE LA INTERRUPCIÓN, MÉTODO EMPLEADO EN LA INTERVENCIÓN.

2001. ARAGÓN

		Edad							
	TOTAL	<15 años	15-19 años	20-24 años	25-29 años	30-34 años	35-39 años	40-44 años	>44 años
TOTAL I.V.E.	**2.148**	**1**	**245**	**617**	**507**	**376**	**288**	**101**	**13**
Tipo de centro									
HOSPITALARIO	**39**	0	0	4	5	19	8	2	1
Público	**28**	0	0	1	4	16	6	1	0
Privado	**11**	0	0	3	1	3	2	1	1
EXTRAHOSPITALARIO	**2.109**	1	245	613	502	357	280	99	12
Público	**0**	0	0	0	0	0	0	0	0
Privado	**2.109**	1	245	613	502	357	280	99	12
Lugar de información									
Centro Sanitario Público	**458**	0	56	137	98	83	60	22	2
Centro Sanitario Privado	**238**	0	31	48	56	36	41	21	5
Otros	**1.441**	1	157	429	349	255	186	58	6
No consta	**11**	0	1	3	4	2	1	0	0
Semanas de gestación									
8 o menos semanas	**1.351**	1	148	396	343	217	176	64	6
9-12 semanas	**501**	0	69	143	115	93	56	21	4
13-16 semanas	**147**	0	20	48	27	28	18	6	0
17-20 semanas	**90**	0	6	19	7	23	24	8	3
21 o más semanas	**44**	0	2	6	12	13	10	1	0
No consta	**15**	0	0	5	3	2	4	1	0
Motivo interrupción									
Salud materna	**2.059**	1	245	611	491	344	260	94	13
Riesgo fetal	**76**	0	0	1	16	27	25	7	0
Violación	**2**	0	0	1	0	0	1	0	0
Varios motivos	**11**	0	0	4	0	5	2	0	0
No consta	**0**	0	0	0	0	0	0	0	0
Método intervención									
Aspiración	**1.846**	1	211	535	446	313	239	92	9
Dilatación	**14**	0	0	5	3	3	3	0	0
Legrado	**124**	0	13	30	21	22	28	8	2
Ru486	**107**	0	19	41	27	15	4	0	1
Inyección intravenosa	**4**	0	0	0	0	3	1	0	0
Inyección intrauterina	**0**	0	0	0	0	0	0	0	0
Histerotomía	**0**	0	0	0	0	0	0	0	0
Histerectomía	**1**	0	0	0	0	1	0	0	0
Otros métodos	**51**	0	2	5	10	19	13	1	1
No consta	**1**	0	0	1	0	0	0	0	0

TABLA CA.3. I.V.E. NÚMERO SEGÚN NIVEL DE INSTRUCCIÓN Y SITUACIÓN LABORAL DE LA MUJER, SITUACIÓN LABORAL DE LA PAREJA O SUSTENTADOR PRINCIPAL, UTILIZACIÓN DE CENTRO DE PLANIFICACIÓN FAMILIAR.

2001. ARAGÓN

		Nivel de instrucción								
	TOTAL	Analfabeta	Sin estudios	1.er grado	------2.° grado------ 1° ciclo	2° ciclo	------3.er grado------ Escuela	Facultad	No Clasificables	No consta
TOTAL I.V.E.	**2.148**	**0**	**13**	**61**	**1.009**	**723**	**238**	**58**	**1**	**45**
Situación laboral mujer										
Empresaria emplea	**15**	0	0	0	1	7	3	2	0	2
Empresaria no emplea	**55**	0	0	1	11	15	18	8	0	2
Trabaja a sueldo	**1.291**	0	4	33	539	502	154	34	0	25
Pensionista	**3**	0	1	0	2	0	0	0	0	0
Estudiante	**226**	0	0	2	77	85	49	6	0	7
Parada	**280**	0	2	12	177	69	10	4	0	6
Sus labores	**258**	0	3	10	193	42	4	3	1	2
Otros	**15**	0	3	1	7	3	0	0	0	1
No consta	**5**	0	0	2	2	0	0	1	0	0
Situación laboral pareja o sustentador principal										
No existe	**222**	0	1	1	108	71	32	7	0	2
Empresario emplea	**67**	0	0	1	30	23	7	3	0	3
Empresario no emplea	**107**	0	1	2	46	34	18	2	0	4
Trabaja a sueldo	**1.331**	0	3	29	628	472	143	29	1	26
Pensionista	**32**	0	0	2	18	8	3	1	0	0
Estudiante	**5**	0	0	0	2	0	0	2	0	1
Parado/a	**36**	0	1	3	20	8	3	0	0	1
Sus labores	**2**	0	1	0	1	0	0	0	0	0
Otros	**3**	0	1	0	0	1	0	0	0	1
No consta	**343**	0	5	23	156	106	32	14	0	7
Utilización C.P.F.										
Sí. Público	**652**	0	2	13	307	231	74	14	0	11
Sí. Privado	**92**	0	0	5	28	39	16	4	0	0
Sí. Otros	**7**	0	0	1	2	2	2	0	0	0
No	**1.359**	0	11	42	653	443	142	38	1	29
No consta	**38**	0	0	0	19	8	4	2	0	5

TABLA CA.4. I.V.E. NÚMERO SEGÚN NIVEL DE INSTRUCCIÓN Y LUGAR DONDE SE INFORMÓ, SEMANAS DE GESTACIÓN, MOTIVO DE LA INTERRUPCIÓN.

2001. ARAGÓN

		Nivel de instrucción								
			Sin	1.er grado	------2.º grado------		------3.er grado------		No	No
	TOTAL	Analfabeta	estudios		1º ciclo	2º ciclo	Escuela	Facultad	Clasificables	consta
TOTAL I.V.E.	**2.148**	**0**	**13**	**61**	**1.009**	**723**	**238**	**58**	**1**	**45**
Lugar de información										
C. S. Público	**458**	0	5	19	217	146	49	9	0	13
C. S. Privado	**238**	0	1	9	106	83	26	9	0	4
Otros	**1.441**	0	7	33	681	493	159	40	1	27
No consta	**11**	0	0	0	5	1	4	0	0	1
Semanas de gestación										
8 o menos semanas	**1.351**	0	10	34	568	477	181	51	0	30
9-12 semanas	**501**	0	1	17	271	157	44	5	0	6
13-16 semanas	**147**	0	0	2	94	44	3	0	0	4
17-20 semanas	**90**	0	1	4	46	26	7	1	1	4
21 o más semanas	**44**	0	1	2	23	16	1	1	0	0
No consta	**15**	0	0	2	7	3	2	0	0	1
Motivo interrupción										
Salud materna	**2.059**	0	11	57	967	693	231	57	1	42
Riesgo fetal	**76**	0	1	3	36	27	6	1	0	2
Violación	**2**	0	0	0	1	0	1	0	0	0
Varios motivos	**11**	0	1	1	5	3	0	0	0	1
No consta	**0**	0	0	0	0	0	0	0	0	0

TABLA CA.5. I.V.E. NÚMERO SEGÚN TIPO DE CENTRO Y SEMANAS DE GESTACIÓN, MOTIVO DE LA INTERRUPCIÓN, MÉTODO EMPLEADO EN LA INTERVENCIÓN, NOCHES DE ESTANCIA.

2001. ARAGÓN

		Tipos de centro					
		------HOSPITALARIO------			------EXTRAHOSPITALARIO------		
	TOTAL	Total	Público	Privado	Total	Público	Privado
TOTAL I.V.E.	**2.148**	**39**	**28**	**11**	**2.109**	**0**	**2.109**
Semanas de gestación							
8 ó menos semanas	**1.351**	6	0	6	1.345	0	1.345
9-12 semanas	**501**	2	2	0	499	0	499
13-16 semanas	**147**	4	4	0	143	0	143
17-20 semanas	**90**	13	11	2	77	0	77
21 ó más semanas	**44**	12	9	3	32	0	32
No consta	**15**	2	2	0	13	0	13
Motivo interrupción							
Salud materna	**2.059**	11	2	9	2.048	0	2.048
Riesgo fetal	**76**	24	22	2	52	0	52
Violación	**2**	1	1	0	1	0	1
Varios motivos	**11**	3	3	0	8	0	8
No consta	**0**	0	0	0	0	0	0
Método intervención							
Aspiración	**1.846**	12	6	6	1.834	0	1.834
Dilatación	**14**	1	1	0	13	0	13
Legrado	**124**	7	4	3	117	0	117
Ru486	**107**	0	0	0	107	0	107
Inyección intravenosa	**4**	4	3	1	0	0	0
Inyección intrauterina	**0**	0	0	0	0	0	0
Histerotomía	**0**	0	0	0	0	0	0
Histerectomía	**1**	0	0	0	1	0	1
Otros métodos	**51**	15	14	1	36	0	36
No consta	**1**	0	0	0	1	0	1
Noches de estancia							
Ninguna	**2.137**	28	18	10	2.109	0	2.109
Una	**6**	6	6	0	0	0	0
Dos	**5**	5	4	1	0	0	0
Tres	**0**	0	0	0	0	0	0
Cuatro	**0**	0	0	0	0	0	0
Cinco	**0**	0	0	0	0	0	0
Seis	**0**	0	0	0	0	0	0
Siete o más	**0**	0	0	0	0	0	0
No consta	**0**	0	0	0	0	0	0

TABLA CA.1. I.V.E. NÚMERO SEGÚN GRUPO DE EDAD Y ESTADO CIVIL, NIVEL DE INSTRUCCIÓN, TIPO DE HABITAT, NÚMERO DE HIJOS QUE VIVEN EN LA ACTUALIDAD, NÚMERO DE ABORTOS VOLUNTARIOS ANTERIORES AL ACTUAL, UTILIZACIÓN DE CENTRO DIRECTIVO DE PLANIFICACIÓN FAMILIAR.

2001. ASTURIAS

		Edad							
	TOTAL	<15 años	15-19 años	20-24 años	25-29 años	30-34 años	35-39 años	40-44 años	>44 años
TOTAL I.V.E.	**1.652**	**1**	**197**	**433**	**355**	**302**	**253**	**104**	**7**
Estado civil									
Soltera	**967**	1	191	390	222	109	40	14	0
Casada	**514**	0	4	38	98	143	160	65	6
Viuda	**10**	0	0	0	1	4	1	4	0
Divorciada	**45**	0	0	0	3	15	16	10	1
Separada	**116**	0	2	5	31	31	36	11	0
No consta	**0**	0	0	0	0	0	0	0	0
Nivel de instrucción									
Analfabeta	0	0	0	0	0	0	0	0	0
Sin estudios	**10**	0	0	3	4	1	2	0	0
1° grado	**110**	1	16	22	27	18	18	7	1
2° grado, 1° ciclo	**677**	0	87	167	135	131	104	49	4
2° grado, 2° ciclo	**554**	0	79	149	105	103	84	32	2
3° grado (Escuela)	**197**	0	11	60	53	33	28	12	0
3° grado (Facultad)	**90**	0	4	24	27	14	17	4	0
No clasificables	**13**	0	0	8	3	2	0	0	0
No consta	**1**	0	0	0	1	0	0	0	0
Tipo de habitat									
10.000 y menos	**141**	0	22	38	31	18	20	11	1
10.001-50.000 (exc. cap.)	**505**	0	62	125	93	103	82	38	2
50.001-500.000 (inc. cap.)	**995**	1	113	269	227	178	149	54	4
500.001 y más	**0**	0	0	0	0	0	0	0	0
No consta	**11**	0	0	1	4	3	2	1	0
N° hijos vivos actualmente									
Ninguno	**944**	1	189	357	221	113	46	17	0
Uno	**369**	0	6	56	86	90	101	27	3
Dos	**271**	0	2	17	40	80	82	46	4
Tres	**53**	0	0	3	7	14	19	10	0
Cuatro	**12**	0	0	0	1	5	2	4	0
Cinco o más	**3**	0	0	0	0	0	3	0	0
No consta	**0**	0	0	0	0	0	0	0	0
N° abortos voluntarios anteriores									
Ninguno	**1.365**	0	184	371	280	234	209	82	5
Uno	**234**	1	13	52	62	56	30	18	2
Dos	**39**	0	0	8	12	7	10	2	0
Tres	**5**	0	0	1	0	1	2	1	0
Cuatro	**3**	0	0	0	0	2	0	1	0
Cinco o más	**6**	0	0	1	1	2	2	0	0
No consta	**0**	0	0	0	0	0	0	0	0
Utilización C.P.F.									
Sí. Público	**443**	0	15	108	108	92	89	29	2
Sí. Privado	**290**	1	16	54	64	78	56	21	0
Sí. Otros	**18**	0	3	7	4	4	0	0	0
No	**897**	0	163	264	178	127	107	53	5
No consta	**4**	0	0	0	1	1	1	1	0

TABLA CA.2. I.V.E. NÚMERO SEGÚN GRUPO DE EDAD Y TIPO DE CENTRO, LUGAR DONDE SE INFORMÓ, SEMANAS DE GESTACIÓN, MOTIVO DE LA INTERRUPCIÓN, MÉTODO EMPLEADO EN LA INTERVENCIÓN.

2001. ASTURIAS

		Edad							
	TOTAL	<15 años	15-19 años	20-24 años	25-29 años	30-34 años	35-39 años	40-44 años	>44 años
TOTAL I.V.E.	**1.652**	**1**	**197**	**433**	**355**	**302**	**253**	**104**	**7**
Tipo de centro									
HOSPITALARIO	**59**	0	2	12	14	8	14	9	0
Público	**3**	0	0	0	2	1	0	0	0
Privado	**56**	0	2	12	12	7	14	9	0
EXTRAHOSPITALARIO	**1.593**	1	195	421	341	294	239	95	7
Público	**0**	0	0	0	0	0	0	0	0
Privado	**1.593**	1	195	421	341	294	239	95	7
Lugar de información									
Centro Sanitario Público	**241**	0	33	35	53	38	60	19	3
Centro Sanitario Privado	**171**	0	16	35	36	40	27	16	1
Otros	**1.240**	1	148	363	266	224	166	69	3
No consta	**0**	0	0	0	0	0	0	0	0
Semanas de gestación									
8 o menos semanas	**1.286**	1	151	345	263	244	195	80	7
9-12 semanas	**256**	0	39	65	67	40	32	13	0
13-16 semanas	**51**	0	5	13	12	8	10	3	0
17-20 semanas	**45**	0	2	9	7	6	13	8	0
2 o más semanas	**14**	0	0	1	6	4	3	0	0
No consta	**0**	0	0	0	0	0	0	0	0
Motivo interrupción									
Salud materna	**1.603**	1	195	431	344	293	233	99	7
Riesgo fetal	**47**	0	1	2	10	9	20	5	0
Violación	**2**	0	1	0	1	0	0	0	0
Varios motivos	**0**	0	0	0	0	0	0	0	0
No consta	**0**	0	0	0	0	0	0	0	0
Método intervención									
Aspiración	**1.349**	1	163	350	276	255	208	89	7
Dilatación	**1**	0	1	0	0	0	0	0	0
Legrado	**43**	0	1	8	9	5	13	7	0
Ru486	**251**	0	32	73	66	41	32	7	0
Inyección intravenosa	**5**	0	0	2	2	1	0	0	0
Inyección intrauterina	**1**	0	0	0	1	0	0	0	0
Histerotomía	**0**	0	0	0	0	0	0	0	0
Histerectomía	**0**	0	0	0	0	0	0	0	0
Otros métodos	**2**	0	0	0	1	0	0	1	0
No consta	**0**	0	0	0	0	0	0	0	0

TABLA CA.3. I.V.E. NÚMERO SEGÚN NIVEL DE INSTRUCCIÓN Y SITUACIÓN LABORAL DE LA MUJER, SITUACIÓN LABORAL DE LA PAREJA O SUSTENTADOR PRINCIPAL, UTILIZACIÓN DE CENTRO DE PLANIFICACIÓN FAMILIAR.

2001. ASTURIAS

		Nivel de instrucción								
			Sin	1.er grado	------2.º grado------		------3.er grado------		No	No
	TOTAL	Analfabeta	estudios		1º ciclo	2º ciclo	Escuela	Facultad	Clasificables	consta
TOTAL I.V.E.	**1.652**	**0**	**10**	**110**	**677**	**554**	**197**	**90**	**13**	**1**
Situación laboral mujer										
Empresaria emplea	**7**	0	0	0	1	4	2	0	0	0
Empresaria no emplea	**61**	0	0	2	33	19	6	1	0	0
Trabaja a sueldo	**804**	0	0	61	288	292	105	51	7	0
Pensionista	**6**	0	1	0	4	1	0	0	0	0
Estudiante	**250**	0	0	4	51	107	55	27	5	1
Parada	**179**	0	5	23	83	48	15	5	0	0
Sus labores	**241**	0	2	13	159	55	8	4	0	0
Otros	**104**	0	2	7	58	28	6	2	1	0
No consta	**0**	0	0	0	0	0	0	0	0	0
Situación laboral pareja o sustentador principal										
No existe	**239**	0	2	14	90	91	35	7	0	0
Empresario emplea	**12**	0	0	1	2	7	2	0	0	0
Empresario no emplea	**71**	0	0	4	29	23	9	5	1	0
Trabaja a sueldo	**1.173**	0	6	79	482	386	138	69	12	1
Pensionista	**69**	0	0	1	41	20	3	4	0	0
Estudiante	**14**	0	0	0	4	6	1	3	0	0
Parado/a	**23**	0	1	2	11	7	1	1	0	0
Sus labores	**1**	0	0	0	1	0	0	0	0	0
Otros	**25**	0	1	9	11	2	2	0	0	0
No consta	**25**	0	0	0	6	12	6	1	0	0
Utilización C.P.F.										
Sí. Público	**443**	0	2	46	191	132	47	22	3	0
Sí. Privado	**290**	0	1	17	99	111	33	26	2	1
Sí. Otros	**18**	0	0	4	6	6	1	1	0	0
No	**897**	0	7	43	380	303	115	41	8	0
No consta	**4**	0	0	0	1	2	1	0	0	0

TABLA CA.4. I.V.E. NÚMERO SEGÚN NIVEL DE INSTRUCCIÓN Y LUGAR DONDE SE INFORMÓ, SEMANAS DE GESTACIÓN, MOTIVO DE LA INTERRUPCIÓN.

2001. ASTURIAS

		Nivel de instrucción								
			Sin	1.er grado	------2.° grado------		------3.er grado------		No	No
	TOTAL	Analfabeta	estudios		1° ciclo	2° ciclo	Escuela	Facultad	Clasificables	consta
TOTAL I.V.E.	**1.652**	**0**	**10**	**110**	**677**	**554**	**197**	**90**	**13**	**1**
Lugar de información										
C. S. Publico	**241**	0	6	22	101	79	24	8	1	0
C. S. Privado	**171**	0	0	10	70	66	15	10	0	0
Otros	**1.240**	0	4	78	506	409	158	72	12	1
No consta	**0**	0	0	0	0	0	0	0	0	0
Semanas de gestación										
8 o menos semanas	**1.286**	0	5	89	505	443	159	74	11	0
9-12 semanas	**256**	0	4	16	128	72	26	8	1	1
13-16 semanas	**51**	0	1	2	26	16	5	1	0	0
17-20 semanas	**45**	0	0	1	14	20	4	6	0	0
21 o más semanas	**14**	0	0	2	4	3	3	1	1	0
No consta	**0**	0	0	0	0	0	0	0	0	0
Motivo interrupción										
Salud materna	**1.603**	0	10	108	662	536	188	86	12	1
Riesgo fetal	**47**	0	0	2	13	18	9	4	1	0
Violacion	**2**	0	0	0	2	0	0	0	0	0
Varios motivos	**0**	0	0	0	0	0	0	0	0	0
No consta	**0**	0	0	0	0	0	0	0	0	0

TABLA CA.5. I.V.E. NÚMERO SEGÚN TIPO DE CENTRO Y SEMANAS DE GESTACIÓN, MOTIVO DE LA INTERRUPCIÓN, MÉTODO EMPLEADO EN LA INTERVENCIÓN, NOCHES DE ESTANCIA.

2001. ASTURIAS

		Tipos de centro					
		------HOSPITALARIO------			------EXTRAHOSPITALARIO------		
	TOTAL	Total	Público	Privado	Total	Público	Privado
TOTAL I.V.E.	**1.652**	**59**	**3**	**56**	**1.593**	**0**	**1.593**
Semanas de gestación							
8 ó menos semanas	**1.286**	2	1	1	1.284	0	1.284
9-12 semanas	**256**	0	0	0	256	0	256
13-16 semanas	**51**	3	0	3	48	0	48
17-20 semanas	**45**	40	2	38	5	0	5
21 ó más semanas	**14**	14	0	14	0	0	0
No consta	**0**	0	0	0	0	0	0
Motivo interrupción							
Salud materna	**1.603**	32	1	31	1.571	0	1.571
Riesgo fetal	**47**	27	2	25	20	0	20
Violación	**2**	0	0	0	2	0	2
Varios motivos	**0**	0	0	0	0	0	0
No consta	**0**	0	0	0	0	0	0
Método intervención							
Aspiración	**1.349**	7	1	6	1.342	0	1.342
Dilatación	**1**	1	0	1	0	0	0
Legrado	**43**	43	0	43	0	0	0
Ru486	**251**	0	0	0	251	0	251
Inyección intravenosa	**5**	5	1	4	0	0	0
Inyección intrauterina	**1**	1	1	0	0	0	0
Histerotomía	**0**	0	0	0	0	0	0
Histerectomía	**0**	0	0	0	0	0	0
Otros métodos	**2**	2	0	2	0	0	0
No consta	**0**	0	0	0	0	0	0
Noches de estancia							
Ninguna	**1.646**	53	1	52	1.593	0	1.593
Una	**4**	4	0	4	0	0	0
Dos	**1**	1	1	0	0	0	0
Tres	**0**	0	0	0	0	0	0
Cuatro	**0**	0	0	0	0	0	0
Cinco	**0**	0	0	0	0	0	0
Seis	**0**	0	0	0	0	0	0
Siete o más	**1**	1	1	0	0	0	0
No consta	**0**	0	0	0	0	0	0

TABLA CA.1. I.V.E. NÚMERO SEGÚN GRUPO DE EDAD Y ESTADO CIVIL, NIVEL DE INSTRUCCIÓN, TIPO DE HABITAT, NÚMERO DE HIJOS QUE VIVEN EN LA ACTUALIDAD, NÚMERO DE ABORTOS VOLUNTARIOS ANTERIORES AL ACTUAL, UTILIZACIÓN DE CENTRO DIRECTIVO DE PLANIFICACIÓN FAMILIAR.

2001. BALEARES

		Edad							
	TOTAL	<15 años	15-19 años	20-24 años	25-29 años	30-34 años	35-39 años	40-44 años	>44 años
TOTAL I.V.E.	**2.437**	**15**	**326**	**687**	**577**	**415**	**282**	**125**	**10**
Estado civil									
Soltera	**1.575**	15	313	608	356	179	79	23	2
Casada	**583**	0	10	61	156	148	133	71	4
Viuda	**21**	0	0	1	5	5	6	4	0
Divorciada	**55**	0	1	2	9	17	14	9	3
Separada	**203**	0	2	15	51	66	50	18	1
No consta	**0**	0	0	0	0	0	0	0	0
Nivel de instrucción									
Analfabeta	**8**	0	1	1	2	2	2	0	0
Sin estudios	**79**	2	12	18	25	10	9	3	0
1° grado	**810**	9	121	233	208	124	76	35	4
2° grado, 1° ciclo	**682**	4	107	184	141	118	86	38	4
2° grado, 2° ciclo	**549**	0	72	164	117	105	65	26	0
3° grado (Escuela)	**237**	0	12	75	68	37	31	13	1
3° grado (Facultad)	**71**	0	1	12	16	18	13	10	1
No clasificables	**1**	0	0	0	0	1	0	0	0
No consta	**0**	0	0	0	0	0	0	0	0
Tipo de habitat									
10.000 y menos	**394**	4	47	110	86	66	52	27	2
10.001-50.000 (exc. cap.)	**864**	5	127	234	205	142	100	47	4
50.001-500.000 (inc. cap.)	**1.177**	6	152	343	284	207	130	51	4
500.001 y más	**0**	0	0	0	0	0	0	0	0
No consta	**2**	0	0	0	2	0	0	0	0
N° hijos vivos actualmente									
Ninguno	**1.313**	15	297	538	275	122	53	11	2
Uno	**546**	0	26	117	163	142	70	27	1
Dos	**412**	0	3	27	107	108	105	58	4
Tres	**114**	0	0	3	26	24	39	20	2
Cuatro	**40**	0	0	2	6	18	8	5	1
Cinco o más	**12**	0	0	0	0	1	7	4	0
No consta	**0**	0	0	0	0	0	0	0	0
N° abortos voluntarios anteriores									
Ninguno	**1.785**	14	290	540	398	279	173	86	5
Uno	**506**	1	33	124	137	95	79	32	5
Dos	**104**	0	2	14	33	31	19	5	0
Tres	**28**	0	1	6	7	8	5	1	0
Cuatro	**8**	0	0	2	1	0	4	1	0
Cinco o más	**6**	0	0	1	1	2	2	0	0
No consta	**0**	0	0	0	0	0	0	0	0
Utilización C.P.F.									
Sí. Público	**715**	1	70	199	182	136	80	42	5
Sí. Privado	**638**	0	51	156	162	119	111	36	3
Sí. Otros	**109**	0	27	30	22	18	6	6	0
No	**975**	14	178	302	211	142	85	41	2
No consta	**0**	0	0	0	0	0	0	0	0

TABLA CA.2. I.V.E. NÚMERO SEGÚN GRUPO DE EDAD Y TIPO DE CENTRO, LUGAR DONDE SE INFORMÓ, SEMANAS DE GESTACIÓN, MOTIVO DE LA INTERRUPCIÓN, MÉTODO EMPLEADO EN LA INTERVENCIÓN.

2001. BALEARES

		Edad							
	TOTAL	<15 años	15-19 años	20-24 años	25-29 años	30-34 años	35-39 años	40-44 años	>44 años
TOTAL I.V.E.	**2.437**	**15**	**326**	**687**	**577**	**415**	**282**	**125**	**10**
Tipo de centro									
HOSPITALARIO	**116**	1	5	17	22	38	23	9	1
Publico	**101**	0	4	12	17	37	21	9	1
Privado	**15**	1	1	5	5	1	2	0	0
EXTRAHOSPITALARIO	**2.321**	14	321	670	555	377	259	116	9
Público	**0**	0	0	0	0	0	0	0	0
Privado	**2.321**	14	321	670	555	377	259	116	9
Lugar de información									
Centro Sanitario Publico	**617**	1	84	171	132	115	67	41	6
Centro Sanitario Privado	**518**	2	58	128	126	84	86	32	2
Otros	**1.302**	12	184	388	319	216	129	52	2
No consta	**0**	0	0	0	0	0	0	0	0
Semanas de gestación									
8 o menos semanas	**1.624**	8	215	469	384	275	183	85	5
9-12 semanas	**637**	6	89	181	156	95	76	30	4
13-16 semanas	**67**	0	8	20	20	12	5	2	0
17-20 semanas	**83**	1	10	12	12	26	14	7	1
21 o mas semanas	**26**	0	4	5	5	7	4	1	0
No consta	**0**	0	0	0	0	0	0	0	0
Motivo interrupción									
Salud materna	**2.348**	15	323	677	563	379	265	117	9
Riesgo fetal	**88**	0	3	10	13	36	17	8	1
Violacion	**0**	0	0	0	0	0	0	0	0
Varios motivos	**1**	0	0	0	1	0	0	0	0
No consta	**0**	0	0	0	0	0	0	0	0
Método intervención									
Aspiracion	**2.238**	14	302	649	537	363	253	111	9
Dilatacion	**96**	0	18	27	23	15	8	5	0
Legrado	**97**	1	5	11	16	36	19	9	0
Ru486	**1**	0	0	0	0	0	1	0	0
Inyeccion intravenosa	**0**	0	0	0	0	0	0	0	0
Inyección intrauterina	**0**	0	0	0	0	0	0	0	0
Histerotomia	**0**	0	0	0	0	0	0	0	0
Histerectomía	**0**	0	0	0	0	0	0	0	0
Otros métodos	**5**	0	1	0	1	1	1	0	1
No consta	**0**	0	0	0	0	0	0	0	0

TABLA CA.3. I.V.E. NÚMERO SEGÚN NIVEL DE INSTRUCCIÓN Y SITUACIÓN LABORAL DE LA MUJER, SITUACIÓN LABORAL DE LA PAREJA O SUSTENTADOR PRINCIPAL, UTILIZACIÓN DE CENTRO DE PLANIFICACIÓN FAMILIAR.

2001. BALEARES

		Nivel de instrucción								
	TOTAL	Analfabeta	Sin estudios	1.er grado	------2.° grado------ 1° ciclo	2° ciclo	------3.er grado------ Escuela	Facultad	No Clasificables	No consta
TOTAL I.V.E.	**2.437**	**8**	**79**	**810**	**682**	**549**	**237**	**71**	**1**	**0**
Situación laboral mujer										
Empresaria emplea	**8**	0	0	1	4	2	0	1	0	0
Empresaria no emplea	**32**	0	0	7	12	7	4	2	0	0
Trabaja a sueldo	**1.652**	4	34	519	475	382	184	54	0	0
Pensionista	**2**	0	0	0	2	0	0	0	0	0
Estudiante	**210**	0	2	60	56	57	25	10	0	0
Parada	**216**	1	7	81	63	51	11	1	1	0
Sus labores	**301**	2	34	138	65	46	13	3	0	0
Otros	**16**	1	2	4	5	4	0	0	0	0
No consta	**0**	0	0	0	0	0	0	0	0	0
Situación laboral pareja o sustentador principal										
No existe	**213**	1	8	157	23	18	4	2	0	0
Empresario emplea	**13**	0	0	3	2	6	1	1	0	0
Empresario no emplea	**32**	0	0	5	11	9	2	5	0	0
Trabaja a sueldo	**2.068**	4	66	609	618	490	220	60	1	0
Pensionista	**4**	0	0	2	2	0	0	0	0	0
Estudiante	**14**	0	0	2	1	7	4	0	0	0
Parado/a	**45**	2	1	18	9	12	3	0	0	0
Sus labores	**2**	0	0	0	1	1	0	0	0	0
Otros	**8**	0	1	2	2	2	1	0	0	0
No consta	**38**	1	3	12	13	4	2	3	0	0
Utilización C.P.F.										
Sí. Público	**715**	4	25	175	264	165	67	15	0	0
Sí. Privado	**638**	0	12	139	164	184	110	28	1	0
Sí. Otros	**109**	0	11	65	17	9	4	3	0	0
No	**975**	4	31	431	237	191	56	25	0	0
No consta	**0**	0	0	0	0	0	0	0	0	0

TABLA CA.4. I.V.E. NÚMERO SEGÚN NIVEL DE INSTRUCCIÓN Y LUGAR DONDE SE INFORMÓ, SEMANAS DE GESTACIÓN, MOTIVO DE LA INTERRUPCIÓN.

2001. BALEARES

		Nivel de instrucción								
	TOTAL	Analfabeta	Sin estudios	1.er grado	------2.º grado------ 1º ciclo	2º ciclo	------3.er grado------ Escuela	Facultad	No Clasificables	No consta
TOTAL I.V.E.	**2.437**	**8**	**79**	**810**	**682**	**549**	**237**	**71**	**1**	**0**
Lugar de información										
C. S. Publico	**617**	4	31	150	222	153	41	16	0	0
C. S. Privado	**518**	0	10	123	135	145	79	26	0	0
Otros	**1.302**	4	38	537	325	251	117	29	1	0
No consta	**0**	0	0	0	0	0	0	0	0	0
Semanas de gestación										
8 o menos semanas	**1.624**	3	54	540	442	370	172	43	0	0
9-12 semanas	**637**	4	23	218	198	130	49	15	0	0
13-16 semanas	**67**	0	0	19	19	19	8	1	1	0
17-20 semanas	**83**	1	2	24	18	23	6	9	0	0
21 o mas semanas	**26**	0	0	9	5	7	2	3	0	0
No consta	**0**	0	0	0	0	0	0	0	0	0
Motivo interrupción										
Salud materna	**2.348**	7	78	791	663	519	230	59	1	0
Riesgo fetal	**88**	1	1	18	19	30	7	12	0	0
Violacion	**0**	0	0	0	0	0	0	0	0	0
Varios motivos	**1**	0	0	1	0	0	0	0	0	0
No consta	**0**	0	0	0	0	0	0	0	0	0

TABLA CA.5. I.V.E. NÚMERO SEGÚN TIPO DE CENTRO Y SEMANAS DE GESTACIÓN, MOTIVO DE LA INTERRUPCIÓN, MÉTODO EMPLEADO EN LA INTERVENCIÓN, NOCHES DE ESTANCIA.

2001. BALEARES

		Tipos de centro					
		------HOSPITALARIO------			------EXTRAHOSPITALARIO------		
	TOTAL	Total	Público	Privado	Total	Público	Privado
TOTAL I.V.E.	**2.437**	**116**	**101**	**15**	**2.321**	**0**	**2.321**
Semanas de gestación							
8 ó menos semanas	**1.624**	18	7	11	1.606	0	1.606
9-12 semanas	**637**	27	27	0	610	0	610
13-16 semanas	**67**	11	9	2	56	0	56
17-20 semanas	**83**	45	43	2	38	0	38
21 ó más semanas	**26**	15	15	0	11	0	11
No consta	**0**	0	0	0	0	0	0
Motivo interrupción							
Salud materna	**2.348**	30	15	15	2.318	0	2.318
Riesgo fetal	**88**	85	85	0	3	0	3
Violación	**0**	0	0	0	0	0	0
Varios motivos	**1**	1	1	0	0	0	0
No consta	**0**	0	0	0	0	0	0
Método intervención							
Aspiración	**2.238**	15	1	14	2.223	0	2.223
Dilatación	**96**	2	2	0	94	0	94
Legrado	**97**	95	94	1	2	0	2
Ru486	**1**	0	0	0	1	0	1
Inyección intravenosa	**0**	0	0	0	0	0	0
Inyección intrauterina	**0**	0	0	0	0	0	0
Histerotomía	**0**	0	0	0	0	0	0
Histerectomía	**0**	0	0	0	0	0	0
Otros métodos	**5**	4	4	0	1	0	1
No consta	**0**	0	0	0	0	0	0
Noches de estancia							
Ninguna	**2.338**	17	2	15	2.321	0	2.321
Una	**15**	15	15	0	0	0	0
Dos	**75**	75	75	0	0	0	0
Tres	**6**	6	6	0	0	0	0
Cuatro	**0**	0	0	0	0	0	0
Cinco	**1**	1	1	0	0	0	0
Seis	**0**	0	0	0	0	0	0
Siete o más	**2**	2	2	0	0	0	0
No consta	**0**	0	0	0	0	0	0

TABLA CA.1. I.V.E. NÚMERO SEGÚN GRUPO DE EDAD Y ESTADO CIVIL, NIVEL DE INSTRUCCIÓN, TIPO DE HABITAT, NÚMERO DE HIJOS QUE VIVEN EN LA ACTUALIDAD, NÚMERO DE ABORTOS VOLUNTARIOS ANTERIORES AL ACTUAL, UTILIZACIÓN DE CENTRO DIRECTIVO DE PLANIFICACIÓN FAMILIAR.

2001. CANARIAS

		Edad							
	TOTAL	<15 años	15-19 años	20-24 años	25-29 años	30-34 años	35-39 años	40-44 años	>44 años
TOTAL I.V.E.	**3.126**	**35**	**606**	**812**	**648**	**523**	**379**	**113**	**10**
Estado civil									
Soltera	**2.134**	34	591	714	427	221	121	25	1
Casada	**643**	1	8	74	143	211	145	55	6
Viuda	**28**	0	0	2	3	11	10	2	0
Divorciada	**94**	0	4	5	22	20	28	14	1
Separada	**222**	0	3	15	52	59	74	17	2
No consta	**5**	0	0	2	1	1	1	0	0
Nivel de instrucción									
Analfabeta	**1**	0	0	0	0	0	1	0	0
Sin estudios	**12**	0	1	2	0	5	4	0	0
1° grado	**253**	8	28	60	50	53	36	17	1
2° grado, 1° ciclo	**1.240**	21	372	278	219	163	141	43	3
2° grado, 2° ciclo	**1.129**	5	196	352	240	178	118	38	2
3° grado (Escuela)	**293**	0	7	88	88	58	43	9	0
3° grado (Facultad)	**188**	0	1	30	49	63	35	6	4
No clasificables	**2**	0	0	1	0	1	0	0	0
No consta	**8**	1	1	1	2	2	1	0	0
Tipo de habitat									
10.000 y menos	**288**	4	47	68	69	53	39	7	1
10.001-50.000 (exc. cap.)	**1.394**	14	223	398	301	234	166	53	5
50.001-500.000 (inc. cap.)	**1.417**	15	330	339	271	234	172	53	3
500.001 y más	**0**	0	0	0	0	0	0	0	0
No consta	**27**	2	6	7	7	2	2	0	1
N° hijos vivos actualmente									
Ninguno	**1.737**	35	538	577	342	161	66	17	1
Uno	**714**	0	66	185	184	159	96	22	2
Dos	**490**	0	2	42	94	153	150	46	3
Tres	**135**	0	0	6	21	36	50	18	4
Cuatro	**36**	0	0	1	7	7	15	6	0
Cinco o más	**13**	0	0	1	0	6	2	4	0
No consta	**1**	0	0	0	0	1	0	0	0
N° abortos voluntarios anteriores									
Ninguno	**2.097**	35	528	580	387	286	207	65	9
Uno	**745**	0	67	182	196	166	108	26	0
Dos	**196**	0	6	45	49	45	35	15	1
Tres	**63**	0	4	4	12	15	25	3	0
Cuatro	**12**	0	1	1	2	4	2	2	0
Cinco o más	**12**	0	0	0	2	6	2	2	0
No consta	**1**	0	0	0	0	1	0	0	0
Utilización C.P.F.									
Sí. Público	**441**	0	52	99	103	97	61	27	2
Sí. Privado	**1.142**	5	97	303	301	218	169	46	3
Sí. Otros	**12**	0	2	2	3	5	0	0	0
No	**1.524**	30	455	408	238	202	146	40	5
No consta	**7**	0	0	0	3	1	3	0	0

TABLA CA.2. I.V.E. NÚMERO SEGÚN GRUPO DE EDAD Y TIPO DE CENTRO, LUGAR DONDE SE INFORMÓ, SEMANAS DE GESTACIÓN, MOTIVO DE LA INTERRUPCIÓN, MÉTODO EMPLEADO EN LA INTERVENCIÓN.

2001. CANARIAS

		Edad							
	TOTAL	<15 años	15-19 años	20-24 años	25-29 años	30-34 años	35-39 años	40-44 años	>44 años
TOTAL I.V.E.	**3.126**	**35**	**606**	**812**	**648**	**523**	**379**	**113**	**10**
Tipo de centro									
HOSPITALARIO	142	0	8	21	28	48	26	10	1
Público	127	0	8	15	26	44	24	9	1
Privado	15	0	0	6	2	4	2	1	0
EXTRAHOSPITALARIO	2.984	35	598	791	620	475	353	103	9
Público	0	0	0	0	0	0	0	0	0
Privado	2.984	35	598	791	620	475	353	103	9
Lugar de información									
Centro Sanitario Público	330	7	62	71	67	64	43	15	1
Centro Sanitario Privado	584	7	93	150	137	91	76	27	3
Otros	2.209	21	451	590	444	367	259	71	6
No consta	3	0	0	1	0	1	1	0	0
Semanas de gestación									
8 ó menos semanas	2.022	20	366	538	427	350	248	68	5
9-12 semanas	849	10	197	220	164	120	101	35	2
13-16 semanas	121	3	23	29	29	22	10	4	1
17-20 semanas	101	0	17	23	21	18	16	5	1
21 ó más semanas	32	2	3	1	7	13	4	1	1
No consta	1	0	0	1	0	0	0	0	0
Motivo interrupción									
Salud materna	3.006	35	595	796	625	483	356	107	9
Riesgo fetal	110	0	8	13	20	40	22	6	1
Violación	10	0	3	3	3	0	1	0	0
Varios motivos	0	0	0	0	0	0	0	0	0
No consta	0	0	0	0	0	0	0	0	0
Método intervención									
Aspiración	2.924	33	579	778	605	472	347	103	7
Dilatación	79	2	20	18	20	10	7	1	1
Legrado	91	0	6	13	17	30	19	6	0
Ru486	2	0	0	0	1	0	1	0	0
Inyección intravenosa	1	0	0	0	1	0	0	0	0
Inyección intrauterina	23	0	1	3	2	9	4	3	1
Histerotomía	3	0	0	0	1	1	1	0	0
Histerectomía	0	0	0	0	0	0	0	0	0
Otros métodos	2	0	0	0	0	1	0	0	1
No consta	1	0	0	0	1	0	0	0	0

TABLA CA.3. I.V.E. NÚMERO SEGÚN NIVEL DE INSTRUCCIÓN Y SITUACIÓN LABORAL DE LA MUJER, SITUACIÓN LABORAL DE LA PAREJA O SUSTENTADOR PRINCIPAL, UTILIZACIÓN DE CENTRO DE PLANIFICACIÓN FAMILIAR.

2001. CANARIAS

		Nivel de instrucción								
	TOTAL	Analfabeta	Sin estudios	1.er grado	2.° grado 1° ciclo	2.° grado 2° ciclo	3.er grado Escuela	3.er grado Facultad	No Clasificables	No consta
TOTAL I.V.E.	**3.126**	**1**	**12**	**253**	**1.240**	**1.129**	**293**	**188**	**2**	**8**
Situación laboral mujer										
Empresaria emplea	31	0	1	3	8	12	5	2	0	0
Empresaria no emplea	59	0	1	1	17	28	5	7	0	0
Trabaja a sueldo	1.648	0	2	123	601	605	196	116	2	3
Pensionista	17	0	0	6	6	3	1	1	0	0
Estudiante	547	0	0	14	245	220	40	27	0	1
Parada	426	0	0	32	191	152	30	18	0	3
Sus labores	348	1	7	65	155	93	15	11	0	1
Otros	50	0	1	9	17	16	1	6	0	0
No consta	0	0	0	0	0	0	0	0	0	0
Situación laboral pareja o sustentador principal										
No existe	526	0	0	33	164	222	76	31	0	0
Empresario emplea	101	0	1	7	29	48	9	7	0	0
Empresario no emplea	123	0	1	1	48	45	15	12	0	1
Trabaja a sueldo	2.034	1	8	173	863	692	170	119	2	6
Pensionista	145	0	1	9	59	62	6	8	0	0
Estudiante	21	0	0	0	5	9	2	4	0	1
Parado/a	68	0	1	9	32	20	4	2	0	0
Sus labores	4	0	0	0	2	2	0	0	0	0
Otros	17	0	0	7	5	3	1	1	0	0
No consta	87	0	0	14	33	26	10	4	0	0
Utilización C.P.F.										
Sí. Público	441	0	1	47	174	152	37	30	0	0
Sí. Privado	1.142	0	1	68	389	445	144	92	0	3
Sí. Otros	12	0	0	2	5	2	0	2	1	0
No	1.524	1	10	135	670	529	110	63	1	5
No consta	7	0	0	1	2	1	2	1	0	0

TABLA CA.4. I.V.E. NÚMERO SEGÚN NIVEL DE INSTRUCCIÓN Y LUGAR DONDE SE INFORMÓ, SEMANAS DE GESTACIÓN, MOTIVO DE LA INTERRUPCIÓN.

2001. CANARIAS

		Nivel de instrucción								
	TOTAL	Analfabeta	Sin estudios	1.er grado	------2.º grado------ 1º ciclo	2º ciclo	------3.er grado------ Escuela	Facultad	No Clasificables	No consta
TOTAL I.V.E.	**3.126**	**1**	**12**	**253**	**1.240**	**1.129**	**293**	**188**	**2**	**8**
Lugar de información										
C. S. Público	**330**	1	4	46	131	106	20	21	0	1
C. S. Privado	**584**	0	0	45	195	225	73	41	1	4
Otros	**2.209**	0	8	161	914	798	199	125	1	3
No consta	**3**	0	0	1	0	0	1	1	0	0
Semanas de gestación										
8 o menos semanas	**2.022**	0	6	126	780	774	199	131	1	5
9-12 semanas	**849**	0	4	83	364	287	71	39	0	1
13-16 semanas	**121**	0	2	20	47	37	8	5	1	1
17-20 semanas	**101**	1	0	19	37	22	12	9	0	1
21 o más semanas	**32**	0	0	5	12	9	2	4	0	0
No consta	**1**	0	0	0	0	0	1	0	0	0
Motivo interrupción										
Salud materna	**3.006**	0	12	228	1.198	1.101	283	175	2	7
Riesgo fetal	**110**	1	0	22	38	26	9	13	0	1
Violación	**10**	0	0	3	4	2	1	0	0	0
Varios motivos	**0**	0	0	0	0	0	0	0	0	0
No consta	**0**	0	0	0	0	0	0	0	0	0

TABLA CA.5. I.V.E. NÚMERO SEGÚN TIPO DE CENTRO Y SEMANAS DE GESTACIÓN, MOTIVO DE LA INTERRUPCIÓN, MÉTODO EMPLEADO EN LA INTERVENCIÓN, NOCHES DE ESTANCIA.

2001. CANARIAS

		Tipos de centro					
		------HOSPITALARIO------			------EXTRAHOSPITALARIO------		
	TOTAL	Total	Público	Privado	Total	Público	Privado
TOTAL I.V.E.	**3.126**	**142**	**127**	**15**	**2.984**	**0**	**2.984**
Semanas de gestación							
8 ó menos semanas	**2.022**	19	16	3	2.003	0	2.003
9-12 semanas	**849**	18	16	2	831	0	831
13-16 semanas	**121**	34	27	7	87	0	87
17-20 semanas	**101**	49	48	1	52	0	52
21 ó más semanas	**32**	22	20	2	10	0	10
No consta	**1**	0	0	0	1	0	1
Motivo interrupción							
Salud materna	**3.006**	33	19	14	2.973	0	2.973
Riesgo fetal	**110**	108	107	1	2	0	2
Violación	**10**	1	1	0	9	0	9
Varios motivos	**0**	0	0	0	0	0	0
No consta	**0**	0	0	0	0	0	0
Método intervención							
Aspiración	**2.924**	9	4	5	2.915	0	2.915
Dilatación	**79**	15	15	0	64	0	64
Legrado	**91**	90	81	9	1	0	1
RU 486	**2**	0	0	0	2	0	2
Inyección intravenosa	**1**	1	1	0	0	0	0
Inyección intrauterina	**23**	23	23	0	0	0	0
Histerotomía	**3**	3	3	0	0	0	0
Histerectomía	**0**	0	0	0	0	0	0
Otros métodos	**2**	1	0	1	1	0	1
No consta	**1**	0	0	0	1	0	1
Noches de estancia							
Ninguna	**3.003**	19	5	14	2.984	0	2.984
Una	**6**	6	5	1	0	0	0
Dos	**65**	65	65	0	0	0	0
Tres	**28**	28	28	0	0	0	0
Cuatro	**11**	11	11	0	0	0	0
Cinco	**4**	4	4	0	0	0	0
Seis	**4**	4	4	0	0	0	0
Siete o más	**5**	5	5	0	0	0	0
No consta	**0**	0	0	0	0	0	0

TABLA CA.1. I.V.E. NÚMERO SEGÚN GRUPO DE EDAD Y ESTADO CIVIL, NIVEL DE INSTRUCCIÓN, TIPO DE HABITAT, NÚMERO DE HIJOS QUE VIVEN EN LA ACTUALIDAD, NÚMERO DE ABORTOS VOLUNTARIOS ANTERIORES AL ACTUAL, UTILIZACIÓN DE CENTRO DIRECTIVO DE PLANIFICACIÓN FAMILIAR.

2001. CANTABRIA

		Edad							
	TOTAL	<15 años	15-19 años	20-24 años	25-29 años	30-34 años	35-39 años	40-44 años	>44 años
TOTAL I.V.E.	**486**	**1**	**52**	**124**	**119**	**91**	**66**	**30**	**3**
Estado civil									
Soltera	**304**	1	50	115	80	40	15	3	0
Casada	**128**	0	0	5	25	35	36	24	3
Viuda	**4**	0	0	0	1	1	2	0	0
Divorciada	**8**	0	0	0	2	3	2	1	0
Separada	**27**	0	0	3	7	8	8	1	0
No consta	**15**	0	2	1	4	4	3	1	0
Nivel de instrucción									
Analfabeta	**0**	0	0	0	0	0	0	0	0
Sin estudios	**1**	0	0	0	0	1	0	0	0
1° grado	**53**	0	6	12	13	12	7	3	0
2° grado, 1° ciclo	**167**	1	20	48	37	28	19	13	1
2° grado, 2° ciclo	**152**	0	18	41	41	26	19	6	1
3° grado (Escuela)	**53**	0	5	15	14	6	9	3	1
3° grado (Facultad)	**32**	0	2	5	9	7	7	2	0
No clasificables	**4**	0	0	2	0	2	0	0	0
No consta	**24**	0	1	1	5	9	5	3	0
Tipo de habitat									
10.000 y menos	**52**	1	2	12	14	14	6	3	0
10.001-50.000 (exc. cap.)	**79**	0	12	14	17	21	7	8	0
50.001-500.000 (inc. cap.)	**342**	0	37	96	85	55	49	17	3
500.001 y más	**0**	0	0	0	0	0	0	0	0
No consta	**13**	0	1	2	3	1	4	2	0
N° hijos vivos actualmente									
Ninguno	**295**	1	51	105	75	44	12	7	0
Uno	**87**	0	1	16	24	20	21	5	0
Dos	**75**	0	0	2	15	17	27	12	2
Tres	**25**	0	0	0	5	9	5	5	1
Cuatro	**2**	0	0	0	0	1	0	1	0
Cinco o más	**0**	0	0	0	0	0	0	0	0
No consta	**2**	0	0	1	0	0	1	0	0
N° abortos voluntarios anteriores									
Ninguno	**425**	1	48	108	100	83	55	27	3
Uno	**55**	0	4	16	16	5	11	3	0
Dos	**6**	0	0	0	3	3	0	0	0
Tres	**0**	0	0	0	0	0	0	0	0
Cuatro	**0**	0	0	0	0	0	0	0	0
Cinco o más	**0**	0	0	0	0	0	0	0	0
No consta	**0**	0	0	0	0	0	0	0	0
Utilización C.P.F.									
Sí. Público	**157**	0	7	35	42	34	24	13	2
Sí. Privado	**68**	0	2	11	18	16	13	8	0
Sí. Otros	**6**	0	1	2	0	2	1	0	0
No	**222**	1	40	74	52	29	20	5	1
No consta	**33**	0	2	2	7	10	8	4	0

TABLA CA.2. I.V.E. NÚMERO SEGÚN GRUPO DE EDAD Y TIPO DE CENTRO, LUGAR DONDE SE INFORMÓ, SEMANAS DE GESTACIÓN, MOTIVO DE LA INTERRUPCIÓN, MÉTODO EMPLEADO EN LA INTERVENCIÓN.

2001. CANTABRIA

		Edad							
	TOTAL	<15 años	15-19 años	20-24 años	25-29 años	30-34 años	35-39 años	40-44 años	>44 años
TOTAL I.V.E.	**486**	**1**	**52**	**124**	**119**	**91**	**66**	**30**	**3**
Tipo de centro									
HOSPITALARIO	**49**	0	3	12	9	13	8	4	0
Publico	**35**	0	2	2	7	12	8	4	0
Privado	**14**	0	1	10	2	1	0	0	0
EXTRAHOSPITALARIO	**437**	1	49	112	110	78	58	26	3
Publico	**1**	0	0	0	0	1	0	0	0
Privado	**436**	1	49	112	110	77	58	26	3
Lugar de información									
Centro Sanitario Publico	**165**	0	18	41	32	32	29	11	2
Centro Sanitario Privado	**50**	0	3	8	13	13	7	6	0
Otros	**270**	1	31	75	74	45	30	13	1
No consta	**1**	0	0	0	0	1	0	0	0
Semanas de gestación									
8 o menos semanas	**320**	0	37	80	83	56	43	18	3
9-12 semanas	**122**	1	12	32	29	24	16	8	0
13-16 semanas	**19**	0	2	6	3	3	4	1	0
17-20 semanas	**13**	0	1	1	4	4	2	1	0
21 o mas semanas	**11**	0	0	5	0	4	1	1	0
No consta	**1**	0	0	0	0	0	0	1	0
Motivo interrupción									
Salud materna	**459**	1	52	124	114	78	59	28	3
Riesgo fetal	**23**	0	0	0	4	10	7	2	0
Violacion	**1**	0	0	0	0	1	0	0	0
Varios motivos	**3**	0	0	0	1	2	0	0	0
No consta	**0**	0	0	0	0	0	0	0	0
Metodo intervención									
Aspiracion	**348**	1	43	94	95	55	39	20	1
Dilatacion	**4**	0	0	3	0	1	0	0	0
Legrado	**78**	0	5	14	13	20	17	7	2
Ru486	**33**	0	3	11	7	6	5	1	0
Inyeccion intravenosa	**2**	0	0	1	1	0	0	0	0
Inyeccion intrauterina	**15**	0	1	1	3	5	5	0	0
Histerotomia	**0**	0	0	0	0	0	0	0	0
Histerectomia	**0**	0	0	0	0	0	0	0	0
Otros metodos	**6**	0	0	0	0	4	0	2	0
No consta	**0**	0	0	0	0	0	0	0	0

TABLA CA.3. I.V.E. NÚMERO SEGÚN NIVEL DE INSTRUCCIÓN Y SITUACIÓN LABORAL DE LA MUJER, SITUACIÓN LABORAL DE LA PAREJA O SUSTENTADOR PRINCIPAL, UTILIZACIÓN DE CENTRO DE PLANIFICACIÓN FAMILIAR.

2001. CANTABRIA

		Nivel de instrucción								
	TOTAL	Analfabeta	Sin estudios	1.er grado	2.° grado 1° ciclo	2.° grado 2° ciclo	3.er grado Escuela	3.er grado Facultad	No Clasificables	No consta
TOTAL I.V.E.	**486**	**0**	**1**	**53**	**167**	**152**	**53**	**32**	**4**	**24**
Situación laboral mujer										
Empresaria emplea	0	0	0	0	0	0	0	0	0	0
Empresaria no emplea	9	0	0	0	1	5	3	0	0	0
Trabaja a sueldo	269	0	1	29	89	87	32	22	3	6
Pensionista	2	0	0	0	1	1	0	0	0	0
Estudiante	62	0	0	6	15	21	12	8	0	0
Parada	55	0	0	9	22	17	5	1	1	0
Sus labores	46	0	0	5	26	11	1	1	0	2
Otros	26	0	0	4	12	10	0	0	0	0
No consta	17	0	0	0	1	0	0	0	0	16
Situación laboral pareja o sustentador principal										
No existe	54	0	1	3	22	17	7	3	1	0
Empresario emplea	6	0	0	0	1	3	2	0	0	0
Empresario no emplea	16	0	0	1	7	6	2	0	0	0
Trabaja a sueldo	270	0	0	33	91	92	33	18	3	0
Pensionista	9	0	0	0	6	2	1	0	0	0
Estudiante	5	0	0	0	1	2	0	2	0	0
Parado/a	7	0	0	1	3	3	0	0	0	0
Sus labores	0	0	0	0	0	0	0	0	0	0
Otros	4	0	0	0	2	2	0	0	0	0
No consta	115	0	0	15	34	25	8	9	0	24
Utilización C.P.F.										
Sí. Público	157	0	0	27	61	40	17	9	2	1
Sí. Privado	68	0	0	7	21	27	4	8	1	0
Sí. Otros	6	0	0	1	4	1	0	0	0	0
No	222	0	1	17	78	79	32	14	1	0
No consta	33	0	0	1	3	5	0	1	0	23

TABLA CA.4. I.V.E. NÚMERO SEGÚN NIVEL DE INSTRUCCIÓN Y LUGAR DONDE SE INFORMÓ, SEMANAS DE GESTACIÓN, MOTIVO DE LA INTERRUPCIÓN.

2001. CANTABRIA

		Nivel de instrucción								
			Sin	1.er grado	------2.º grado------		------3.er grado------		No	No
	TOTAL	Analfabeta	estudios		1º ciclo	2º ciclo	Escuela	Facultad	Clasificables	consta
TOTAL I.V.E.	**486**	**0**	**1**	**53**	**167**	**152**	**53**	**32**	**4**	**24**
Lugar de información										
C. S. Público	**165**	0	0	21	46	50	19	6	0	23
C. S. Privado	**50**	0	0	3	23	15	3	6	0	0
Otros	**270**	0	1	29	98	87	31	20	4	0
No consta	**1**	0	0	0	0	0	0	0	0	1
Semanas de gestación										
8 ó menos semanas	**320**	0	1	31	106	109	40	24	3	6
9-12 semanas	**122**	0	0	20	46	33	11	7	1	4
13-16 semanas	**19**	0	0	1	6	5	1	1	0	5
17-20 semanas	**13**	0	0	0	3	2	1	0	0	7
21 ó más semanas	**11**	0	0	1	5	3	0	0	0	2
No consta	**1**	0	0	0	1	0	0	0	0	0
Motivo interrupción										
Salud materna	**459**	0	0	52	165	147	53	30	4	8
Riesgo fetal	**23**	0	0	1	1	5	0	1	0	15
Violacion	**1**	0	1	0	0	0	0	0	0	0
Varios motivos	**3**	0	0	0	1	0	0	1	0	1
No consta	**0**	0	0	0	0	0	0	0	0	0

TABLA CA.5. I.V.E. NÚMERO SEGÚN TIPO DE CENTRO Y SEMANAS DE GESTACIÓN, MOTIVO DE LA INTERRUPCIÓN, MÉTODO EMPLEADO EN LA INTERVENCIÓN, NOCHES DE ESTANCIA.

2001. CANTABRIA

		Tipos de centro					
		------HOSPITALARIO------			------EXTRAHOSPITALARIO------		
	TOTAL	Total	Público	Privado	Total	Público	Privado
TOTAL I.V.E.	**486**	**49**	**35**	**14**	**437**	**1**	**436**
Semanas de gestación							
8 ó menos semanas	**320**	10	8	2	310	1	309
9-12 semanas	**122**	7	5	2	115	0	115
13-16 semanas	**19**	9	8	1	10	0	10
17-20 semanas	**13**	13	9	4	0	0	0
21 ó más semanas	**11**	10	5	5	1	0	1
No consta	**1**	0	0	0	1	0	1
Motivo interrupción							
Salud materna	**459**	23	9	14	436	1	435
Riesgo fetal	**23**	23	23	0	0	0	0
Violación	**1**	0	0	0	1	0	1
Varios motivos	**3**	3	3	0	0	0	0
No consta	**0**	0	0	0	0	0	0
Método intervención							
Aspiración	**348**	5	1	4	343	0	343
Dilatación	**4**	3	0	3	1	0	1
Legrado	**78**	18	13	5	60	0	60
Ru486	**33**	0	0	0	33	1	32
Inyección intravenosa	**2**	2	0	2	0	0	0
Inyección intrauterina	**15**	15	15	0	0	0	0
Histerotomía	**0**	0	0	0	0	0	0
Histerectomía	**0**	0	0	0	0	0	0
Otros métodos	**6**	6	6	0	0	0	0
No consta	**0**	0	0	0	0	0	0
Noches de estancia							
Ninguna	**453**	16	4	12	437	1	436
Una	**13**	13	11	2	0	0	0
Dos	**11**	11	11	0	0	0	0
Tres	**7**	7	7	0	0	0	0
Cuatro	**1**	1	1	0	0	0	0
Cinco	**1**	1	1	0	0	0	0
Seis	**0**	0	0	0	0	0	0
Siete o más	**0**	0	0	0	0	0	0
No consta	**0**	0	0	0	0	0	0

TABLA CA.1. I.V.E. NÚMERO SEGÚN GRUPO DE EDAD Y ESTADO CIVIL, NIVEL DE INSTRUCCIÓN, TIPO DE HABITAT, NÚMERO DE HIJOS QUE VIVEN EN LA ACTUALIDAD, NÚMERO DE ABORTOS VOLUNTARIOS ANTERIORES AL ACTUAL, UTILIZACIÓN DE CENTRO DIRECTIVO DE PLANIFICACIÓN FAMILIAR.

2001. CASTILLA-LA MANCHA

		Edad							
	TOTAL	<15 años	15-19 años	20-24 años	25-29 años	30-34 años	35-39 años	40-44 años	>44 años
TOTAL I.V.E.	**1.702**	**4**	**248**	**461**	**406**	**267**	**228**	**81**	**7**
Estado civil									
Soltera	**1.003**	4	234	385	236	86	50	8	0
Casada	**541**	0	12	59	131	141	134	58	6
Viuda	**8**	0	0	0	3	1	3	1	0
Divorciada	**26**	0	0	2	3	8	8	4	1
Separada	**122**	0	2	15	32	31	32	10	0
No consta	**2**	0	0	0	1	0	1	0	0
Nivel de instrucción									
Analfabeta	**9**	0	1	3	2	0	2	1	0
Sin estudios	**36**	1	4	9	12	4	4	2	0
1° grado	**253**	0	43	46	68	37	40	19	0
2° grado, 1° ciclo	**665**	2	127	177	139	103	87	27	3
2° grado, 2° ciclo	**508**	1	69	159	122	77	64	15	1
3° grado (Escuela)	**133**	0	4	50	31	23	17	8	0
3° grado (Facultad)	**77**	0	0	11	25	18	11	9	3
No clasificables	**17**	0	0	4	7	4	2	0	0
No consta	**4**	0	0	2	0	1	1	0	0
Tipo de habitat									
10.000 y menos	**591**	3	82	138	161	97	86	21	3
10.001-50.000 (exc. cap.)	**339**	1	52	94	65	60	53	13	1
50.001-500.000 (inc. cap.)	**755**	0	113	223	175	109	88	44	3
500.001 y más	**0**	0	0	0	0	0	0	0	0
No consta	**17**	0	1	6	5	1	1	3	0
N° hijos vivos actualmente									
Ninguno	**873**	4	224	332	201	78	28	6	0
Uno	**336**	0	20	95	103	63	43	12	0
Dos	**322**	0	4	27	61	85	105	36	4
Tres	**117**	0	0	6	25	28	35	20	3
Cuatro	**30**	0	0	0	10	8	10	2	0
Cinco o más	**24**	0	0	1	6	5	7	5	0
No consta	**0**	0	0	0	0	0	0	0	0
N° abortos voluntarios anteriores									
Ninguno	**1.303**	4	223	370	289	193	156	61	7
Uno	**300**	0	22	81	85	49	52	11	0
Dos	**75**	0	2	9	20	22	13	9	0
Tres	**14**	0	1	1	7	2	3	0	0
Cuatro	**8**	0	0	0	4	1	3	0	0
Cinco o más	**2**	0	0	0	1	0	1	0	0
No consta	**0**	0	0	0	0	0	0	0	0
Utilización C.P.F.									
Sí. Público	**261**	0	15	54	59	57	56	19	1
Sí. Privado	**136**	0	10	37	37	28	19	5	0
Sí. Otros	**38**	0	2	11	9	10	5	1	0
No	**1.253**	4	221	359	298	168	144	53	6
No consta	**14**	0	0	0	3	4	4	3	0

TABLA CA.2. I.V.E. NÚMERO SEGÚN GRUPO DE EDAD Y TIPO DE CENTRO, LUGAR DONDE SE INFORMÓ, SEMANAS DE GESTACIÓN, MOTIVO DE LA INTERRUPCIÓN, MÉTODO EMPLEADO EN LA INTERVENCIÓN.

2001. CASTILLA-LA MANCHA

		Edad							
	TOTAL	<15 años	15-19 años	20-24 años	25-29 años	30-34 años	35-39 años	40-44 años	>44 años
TOTAL I.V.E.	**1.702**	**4**	**248**	**461**	**406**	**267**	**228**	**81**	**7**
Tipo de centro									
HOSPITALARIO	**417**	1	46	108	96	73	62	29	2
Público	**1**	0	0	0	0	1	0	0	0
Privado	**416**	1	46	108	96	72	62	29	2
EXTRAHOSPITALARIO	**1.285**	3	202	353	310	194	166	52	5
Público	**0**	0	0	0	0	0	0	0	0
Privado	**1.285**	3	202	353	310	194	166	52	5
Lugar de información									
Centro Sanitario Público	**335**	1	42	73	55	68	65	29	2
Centro Sanitario Privado	**216**	1	46	50	43	33	35	8	0
Otros	**1.151**	2	160	338	308	166	128	44	5
No consta	**0**	0	0	0	0	0	0	0	0
Semanas de gestación									
8 ó menos semanas	**1.088**	1	146	295	270	177	144	49	6
9-12 semanas	**385**	2	65	107	84	55	54	17	1
13-16 semanas	**116**	0	20	43	30	10	9	4	0
17-20 semanas	**85**	1	15	12	14	19	16	8	0
21 ó más semanas	**27**	0	2	4	8	6	4	3	0
No consta	**1**	0	0	0	0	0	1	0	0
Motivo interrupción									
Salud materna	**1.618**	4	244	456	387	238	209	73	7
Riesgo fetal	**72**	0	2	5	15	25	17	8	0
Violación	**1**	0	1	0	0	0	0	0	0
Varios motivos	**11**	0	1	0	4	4	2	0	0
No consta	**0**	0	0	0	0	0	0	0	0
Método intervención									
Aspiración	**1.425**	3	213	397	339	212	194	62	5
Dilatación	**47**	0	7	7	13	9	8	2	1
Legrado	**194**	1	21	48	47	39	23	14	1
Ru486	**13**	0	3	5	4	1	0	0	0
Inyección intravenosa	**14**	0	4	3	1	2	2	2	0
Inyección intrauterina	**2**	0	0	0	0	1	1	0	0
Histerotomía	**1**	0	0	0	0	1	0	0	0
Histerectomía	**0**	0	0	0	0	0	0	0	0
Otros métodos	**2**	0	0	1	0	1	0	0	0
No consta	**4**	0	0	0	2	1	0	1	0

TABLA CA.3. I.V.E. NÚMERO SEGÚN NIVEL DE INSTRUCCIÓN Y SITUACIÓN LABORAL DE LA MUJER, SITUACIÓN LABORAL DE LA PAREJA O SUSTENTADOR PRINCIPAL, UTILIZACIÓN DE CENTRO DE PLANIFICACIÓN FAMILIAR.

2001. CASTILLA-LA MANCHA

		Nivel de instrucción								
	TOTAL	Analfabeta	Sin estudios	1.er grado	------2.° grado------ 1° ciclo	2° ciclo	------3.er grado------ Escuela	Facultad	No Clasificables	No consta
TOTAL I.V.E.	**1.702**	**9**	**36**	**253**	**665**	**508**	**133**	**77**	**17**	**4**
Situación laboral mujer										
Empresaria emplea	**32**	0	0	6	9	14	1	2	0	0
Empresaria no emplea	**50**	0	0	6	21	20	2	0	0	1
Trabaja a sueldo	**750**	2	7	107	279	240	58	46	9	2
Pensionista	**31**	0	2	6	12	5	4	0	2	0
Estudiante	**197**	1	1	13	51	87	32	12	0	0
Parada	**157**	0	2	24	70	39	15	3	4	0
Sus labores	**317**	3	19	67	155	57	8	5	2	1
Otros	**166**	3	5	24	68	45	12	9	0	0
No consta	**2**	0	0	0	0	1	1	0	0	0
Situación laboral pareja o sustentador principal										
No existe	**252**	3	2	30	93	93	17	11	3	0
Empresario emplea	**120**	1	0	15	51	37	11	5	0	0
Empresario no emplea	**76**	1	2	16	29	19	6	3	0	0
Trabaja a sueldo	**837**	2	19	152	326	217	68	42	7	4
Pensionista	**63**	0	3	3	30	18	5	2	2	0
Estudiante	**8**	0	0	0	5	1	1	1	0	0
Parado/a	**35**	0	2	3	13	12	4	0	1	0
Sus labores	**5**	0	0	0	4	0	0	0	1	0
Otros	**68**	0	2	7	25	27	3	3	1	0
No consta	**238**	2	6	27	89	84	18	10	2	0
Utilización C.P.F.										
Sí. Público	**261**	4	4	40	117	63	17	12	2	2
Sí. Privado	**136**	0	2	9	47	46	19	10	2	1
Sí. Otros	**38**	0	1	7	8	11	6	2	3	0
No	**1.253**	5	29	194	489	382	91	52	10	1
No consta	**14**	0	0	3	4	6	0	1	0	0

TABLA CA.4. I.V.E. NÚMERO SEGÚN NIVEL DE INSTRUCCIÓN Y LUGAR DONDE SE INFORMÓ, SEMANAS DE GESTACIÓN, MOTIVO DE LA INTERRUPCIÓN.

2001. CASTILLA-LA MANCHA

		Nivel de instrucción								
	TOTAL	Analfabeta	Sin estudios	1.er grado	------2.° grado------ 1° ciclo	2° ciclo	------3.er grado------ Escuela	Facultad	No Clasificables	No consta
TOTAL I.V.E.	**1.702**	**9**	**36**	**253**	**665**	**508**	**133**	**77**	**17**	**4**
Lugar de información										
C. S. Público	**335**	3	13	54	152	84	13	13	2	1
C. S. Privado	**216**	0	3	28	79	81	16	7	1	1
Otros	**1.151**	6	20	171	434	343	104	57	14	2
No consta	**0**	0	0	0	0	0	0	0	0	0
Semanas de gestación										
8 ó menos semanas	**1.088**	4	17	157	412	340	94	57	5	2
9-12 semanas	**385**	3	13	65	151	104	31	10	6	2
13-16 semanas	**116**	1	2	17	59	28	3	2	4	0
17-20 semanas	**85**	0	2	9	31	32	3	6	2	0
21 o más semanas	**27**	1	2	5	12	3	2	2	0	0
No consta	**1**	0	0	0	0	1	0	0	0	0
Motivo interrupción										
Salud materna	**1.618**	7	32	245	632	485	128	69	16	4
Riesgo fetal	**72**	2	1	5	28	22	5	8	1	0
Violación	**1**	0	0	0	1	0	0	0	0	0
Varios motivos	**11**	0	3	3	4	1	0	0	0	0
No consta	**0**	0	0	0	0	0	0	0	0	0

TABLA CA.5. I.V.E. NÚMERO SEGÚN TIPO DE CENTRO Y SEMANAS DE GESTACIÓN, MOTIVO DE LA INTERRUPCIÓN, MÉTODO EMPLEADO EN LA INTERVENCIÓN, NOCHES DE ESTANCIA.

2001. CASTILLA-LA MANCHA

		Tipos de centro					
		------HOSPITALARIO------			------EXTRAHOSPITALARIO------		
	TOTAL	Total	Público	Privado	Total	Público	Privado
TOTAL I.V.E.	**1.702**	**417**	**1**	**416**	**1.285**	**0**	**1.285**
Semanas de gestación							
8 ó menos semanas	**1.088**	196	0	196	892	0	892
9-12 semanas	**385**	78	0	78	307	0	307
13-16 semanas	**116**	65	0	65	51	0	51
17-20 semanas	**85**	58	0	58	27	0	27
21 ó más semanas	**27**	20	1	19	7	0	7
No consta	**1**	0	0	0	1	0	1
Motivo interrupción							
Salud materna	**1.618**	347	1	346	1.271	0	1.271
Riesgo fetal	**72**	60	0	60	12	0	12
Violación	**1**	0	0	0	1	0	1
Varios motivos	**11**	10	0	10	1	0	1
No consta	**0**	0	0	0	0	0	0
Método intervención							
Aspiración	**1.425**	266	0	266	1.159	0	1.159
Dilatación	**47**	13	0	13	34	0	34
Legrado	**194**	114	0	114	80	0	80
Ru486	**13**	2	0	2	11	0	11
Inyección intravenosa	**14**	14	0	14	0	0	0
Inyección intrauterina	**2**	2	1	1	0	0	0
Histerotomía	**1**	1	0	1	0	0	0
Histerectomía	**0**	0	0	0	0	0	0
Otros métodos	**2**	1	0	1	1	0	1
No consta	**4**	4	0	4	0	0	0
Noches de estancia							
Ninguna	**1.693**	408	0	408	1.285	0	1.285
Una	**5**	5	0	5	0	0	0
Dos	**1**	1	0	1	0	0	0
Tres	**3**	3	1	2	0	0	0
Cuatro	**0**	0	0	0	0	0	0
Cinco	**0**	0	0	0	0	0	0
Seis	**0**	0	0	0	0	0	0
Siete o más	**0**	0	0	0	0	0	0
No consta	**0**	0	0	0	0	0	0

TABLA CA.1. I.V.E. NÚMERO SEGÚN GRUPO DE EDAD Y ESTADO CIVIL, NIVEL DE INSTRUCCIÓN, TIPO DE HABITAT, NÚMERO DE HIJOS QUE VIVEN EN LA ACTUALIDAD, NÚMERO DE ABORTOS VOLUNTARIOS ANTERIORES AL ACTUAL, UTILIZACIÓN DE CENTRO DIRECTIVO DE PLANIFICACIÓN FAMILIAR.

2001. CASTILLA Y LEÓN

		Edad							
	TOTAL	<15 años	15-19 años	20-24 años	25-29 años	30-34 años	35-39 años	40-44 años	>44 años
TOTAL I.V.E.	**2.901**	**2**	**375**	**833**	**625**	**475**	**402**	**177**	**12**
Estado civil									
Soltera	**1.906**	2	364	753	458	195	106	27	1
Casada	**768**	0	9	63	123	212	232	118	11
Viuda	**17**	0	0	1	3	6	3	4	0
Divorciada	**56**	0	1	2	7	14	23	9	0
Separada	**151**	0	1	13	33	47	38	19	0
No consta	**3**	0	0	1	1	1	0	0	0
Nivel de instrucción									
Analfabeta	**5**	0	0	1	1	3	0	0	0
Sin estudios	**34**	0	2	7	7	4	10	4	0
1° grado	**270**	1	57	59	52	48	32	20	1
2° grado, 1° ciclo	**817**	1	104	192	163	155	123	74	5
2° grado, 2° ciclo	**1.015**	0	166	343	208	141	123	31	3
3° grado (Escuela)	**475**	0	28	177	114	69	64	22	1
3° grado (Facultad)	**273**	0	17	50	77	54	49	24	2
No clasificables	**9**	0	1	3	2	0	1	2	0
No consta	**3**	0	0	1	1	1	0	0	0
Tipo de habitat									
10.000 y menos	**712**	0	87	183	149	113	135	42	3
10.001-50.000 (exc. cap.)	**273**	0	40	72	59	48	31	23	0
50.001-500.000 (inc. cap.)	**1.897**	2	245	574	414	310	232	111	9
500.001 y más	**0**	0	0	0	0	0	0	0	0
No consta	**19**	0	3	4	3	4	4	1	0
N° hijos vivos actualmente									
Ninguno	**1.765**	2	351	704	403	186	96	22	1
Uno	**533**	0	22	98	126	126	115	45	1
Dos	**447**	0	1	26	73	121	144	79	3
Tres	**112**	0	0	5	18	29	33	22	5
Cuatro	**32**	0	0	0	3	9	11	7	2
Cinco o más	**12**	0	1	0	2	4	3	2	0
No consta	**0**	0	0	0	0	0	0	0	0
N° abortos voluntarios anteriores									
Ninguno	**2.408**	2	354	748	503	358	294	138	11
Uno	**388**	0	20	75	93	91	83	25	1
Dos	**81**	0	0	7	22	22	18	12	0
Tres	**21**	0	1	3	7	3	6	1	0
Cuatro	**2**	0	0	0	0	1	0	1	0
Cinco o más	**1**	0	0	0	0	0	1	0	0
No consta	**0**	0	0	0	0	0	0	0	0
Utilización C.P.F.									
Sí. Público	**443**	0	23	89	103	104	84	38	2
Sí. Privado	**292**	0	6	59	70	67	64	26	0
Si. Otros	**35**	0	5	6	11	5	8	0	0
No	**2.122**	2	339	678	439	296	245	113	10
No consta	**9**	0	2	1	2	3	1	0	0

TABLA CA.2. I.V.E. NÚMERO SEGÚN GRUPO DE EDAD Y TIPO DE CENTRO, LUGAR DONDE SE INFORMÓ, SEMANAS DE GESTACIÓN, MOTIVO DE LA INTERRUPCIÓN, MÉTODO EMPLEADO EN LA INTERVENCIÓN.

2001. CASTILLA Y LEÓN

		Edad							
	TOTAL	<15 años	15-19 años	20-24 años	25-29 años	30-34 años	35-39 años	40-44 años	>44 años
TOTAL I.V.E.	**2.901**	**2**	**375**	**833**	**625**	**475**	**402**	**177**	**12**
Tipo de centro									
HOSPITALARIO	**243**	1	35	54	55	48	43	5	2
Público	**2**	0	0	1	1	0	0	0	0
Privado	**241**	1	35	53	54	48	43	5	2
EXTRAHOSPITALARIO	**2.658**	1	340	779	570	427	359	172	10
Público	**1**	0	0	1	0	0	0	0	0
Privado	**2.657**	1	340	778	570	427	359	172	10
Lugar de información									
Centro Sanitario Público	**751**	1	113	204	137	124	115	53	4
Centro Sanitario Privado	**310**	1	33	61	63	63	61	25	3
Otros	**1.838**	0	227	568	425	288	226	99	5
No consta	**2**	0	2	0	0	0	0	0	0
Semanas de gestación									
8 ó menos semanas	**2.107**	2	258	631	469	323	285	131	8
9-12 semanas	**581**	0	91	159	114	106	71	37	3
13-16 semanas	**78**	0	11	15	20	12	16	3	1
17-20 semanas	**90**	0	7	17	16	23	22	5	0
21 ó más semanas	**43**	0	8	11	4	11	8	1	0
No consta	**2**	0	0	0	2	0	0	0	0
Motivo interrupción									
Salud materna	**2.843**	2	374	828	617	457	381	172	12
Riesgo fetal	**54**	0	1	5	7	15	21	5	0
Violación	**0**	0	0	0	0	0	0	0	0
Varios motivos	**4**	0	0	0	1	3	0	0	0
No consta	**0**	0	0	0	0	0	0	0	0
Método intervención									
Aspiración	**2.598**	2	336	756	559	421	347	166	11
Dilatación	**62**	0	5	14	10	14	14	5	0
Legrado	**87**	0	15	19	17	17	16	2	1
Ru486	**112**	0	15	37	31	11	15	3	0
Inyección intravenosa	**34**	0	3	5	7	11	7	1	0
Inyección intrauterina	**1**	0	0	0	0	1	0	0	0
Histerotomía	**3**	0	0	1	0	0	2	0	0
Histerectomía	**0**	0	0	0	0	0	0	0	0
Otros métodos	**3**	0	1	1	1	0	0	0	0
No consta	**1**	0	0	0	0	0	1	0	0

TABLA CA.3. I.V.E. NÚMERO SEGÚN NIVEL DE INSTRUCCIÓN Y SITUACIÓN LABORAL DE LA MUJER, SITUACIÓN LABORAL DE LA PAREJA O SUSTENTADOR PRINCIPAL, UTILIZACIÓN DE CENTRO DE PLANIFICACIÓN FAMILIAR.

2001. CASTILLA Y LEÓN

		Nivel de instrucción								
	TOTAL	Analfabeta	Sin estudios	1.er grado	------2.° grado------ 1° ciclo	2° ciclo	------3.er grado------ Escuela	Facultad	No Clasificables	No consta
TOTAL I.V.E.	**2.901**	**5**	**34**	**270**	**817**	**1.015**	**475**	**273**	**9**	**3**
Situación laboral mujer										
Empresaria emplea	**68**	0	2	1	15	30	6	14	0	0
Empresaria no emplea	**64**	0	0	7	23	25	2	6	1	0
Trabaja a sueldo	**1.489**	2	10	128	404	549	243	146	6	1
Pensionista	**17**	0	1	1	7	2	2	3	1	0
Estudiante	**561**	0	1	34	62	223	167	74	0	0
Parada	**251**	0	2	51	79	72	32	13	1	1
Sus labores	**420**	3	16	44	217	106	21	13	0	0
Otros	**28**	0	2	4	10	8	2	2	0	0
No consta	**3**	0	0	0	0	0	0	2	0	1
Situación laboral pareja o sustentador principal										
No existe	**419**	0	4	23	108	150	85	49	0	0
Empresario emplea	**262**	0	1	6	52	126	39	37	1	0
Empresario no emplea	**123**	0	0	6	40	47	19	10	1	0
Trabaja a sueldo	**1.639**	3	19	188	489	523	281	131	4	1
Pensionista	**207**	1	1	10	50	100	17	28	0	0
Estudiante	**21**	0	0	4	4	3	9	1	0	0
Parado/a	**56**	1	1	5	22	17	6	3	1	0
Sus labores	**6**	0	0	2	2	1	0	1	0	0
Otros	**20**	0	4	3	5	7	0	1	0	0
No consta	**148**	0	4	23	45	41	19	12	2	2
Utilización C.P.F.										
Sí. Público	**443**	0	6	58	159	131	50	36	1	2
Sí. Privado	**292**	0	1	13	81	103	54	39	0	1
Sí. Otros	**35**	0	0	3	8	17	5	1	1	0
No	**2.122**	5	27	193	567	761	365	197	7	0
No consta	**9**	0	0	3	2	3	1	0	0	0

TABLA CA.4. I.V.E. NÚMERO SEGÚN NIVEL DE INSTRUCCIÓN Y LUGAR DONDE SE INFORMÓ, SEMANAS DE GESTACIÓN, MOTIVO DE LA INTERRUPCIÓN.

2001. CASTILLA Y LEÓN

		Nivel de instrucción								
	TOTAL	Analfabeta	Sin estudios	1.er grado	------2.° grado------ 1° ciclo	2° ciclo	------3.er grado------ Escuela	Facultad	No Clasificables	No consta
TOTAL I.V.E.	**2.901**	**5**	**34**	**270**	**817**	**1.015**	**475**	**273**	**9**	**3**
Lugar de información										
C. S. Público	**751**	3	21	116	219	217	116	54	4	1
C. S. Privado	**310**	0	0	20	105	102	42	40	0	1
Otros	**1.838**	2	13	134	492	695	317	179	5	1
No consta	**2**	0	0	0	1	1	0	0	0	0
Semanas de gestación										
8 o menos semanas	**2.107**	2	18	188	547	738	388	218	6	2
9-12 semanas	**581**	2	13	54	192	214	68	36	1	1
13-16 semanas	**78**	0	2	12	35	22	3	4	0	0
17-20 semanas	**90**	1	0	9	29	27	13	9	2	0
21 o mas semanas	**43**	0	1	7	14	13	2	6	0	0
No consta	**2**	0	0	0	0	1	1	0	0	0
Motivo interrupción										
Salud materna	**2.843**	5	34	263	799	993	471	266	9	3
Riesgo fetal	**54**	0	0	7	16	21	3	7	0	0
Violacion	**0**	0	0	0	0	0	0	0	0	0
Varios motivos	**4**	0	0	0	2	1	1	0	0	0
No consta	**0**	0	0	0	0	0	0	0	0	0

TABLA CA.5. I.V.E. NÚMERO SEGÚN TIPO DE CENTRO Y SEMANAS DE GESTACIÓN, MOTIVO DE LA INTERRUPCIÓN, MÉTODO EMPLEADO EN LA INTERVENCIÓN, NOCHES DE ESTANCIA.

2001. CASTILLA Y LEÓN

		Tipos de centro					
		------HOSPITALARIO------			------EXTRAHOSPITALARIO------		
	TOTAL	Total	Público	Privado	Total	Público	Privado
TOTAL I.V.E.	**2.901**	**243**	**2**	**241**	**2.658**	**1**	**2.657**
Semanas de gestación							
8 ó menos semanas	**2.107**	84	0	84	2.023	1	2.022
9-12 semanas	**581**	27	0	27	554	0	554
13-16 semanas	**78**	36	0	36	42	0	42
17-20 semanas	**90**	61	0	61	29	0	29
21 ó más semanas	**43**	34	1	33	9	0	9
No consta	**2**	1	1	0	1	0	1
Motivo interrupción							
Salud materna	**2.843**	203	0	203	2.640	1	2.639
Riesgo fetal	**54**	38	2	36	16	0	16
Violación	**0**	0	0	0	0	0	0
Varios motivos	**4**	2	0	2	2	0	2
No consta	**0**	0	0	0	0	0	0
Método intervención							
Aspiración	**2.598**	113	0	113	2.485	1	2.484
Dilatación	**62**	20	0	20	42	0	42
Legrado	**87**	68	1	67	19	0	19
Ru486	**112**	1	0	1	111	0	111
Inyección intravenosa	**34**	34	0	34	0	0	0
Inyección intrauterina	**1**	1	0	1	0	0	0
Histerotomía	**3**	3	0	3	0	0	0
Histerectomía	**0**	0	0	0	0	0	0
Otros métodos	**3**	2	1	1	1	0	1
No consta	**1**	1	0	1	0	0	0
Noches de estancia							
Ninguna	**2.886**	228	0	228	2.658	1	2.657
Una	**12**	12	2	10	0	0	0
Dos	**3**	3	0	3	0	0	0
Tres	**0**	0	0	0	0	0	0
Cuatro	**0**	0	0	0	0	0	0
Cinco	**0**	0	0	0	0	0	0
Seis	**0**	0	0	0	0	0	0
Siete o más	**0**	0	0	0	0	0	0
No consta	**0**	0	0	0	0	0	0

TABLA CA.1. I.V.E. NÚMERO SEGÚN GRUPO DE EDAD Y ESTADO CIVIL, NIVEL DE INSTRUCCIÓN, TIPO DE HABITAT, NÚMERO DE HIJOS QUE VIVEN EN LA ACTUALIDAD, NÚMERO DE ABORTOS VOLUNTARIOS ANTERIORES AL ACTUAL, UTILIZACIÓN DE CENTRO DIRECTIVO DE PLANIFICACIÓN FAMILIAR.

2001. CATALUÑA

		Edad							
	TOTAL	<15 años	15-19 años	20-24 años	25-29 años	30-34 años	35-39 años	40-44 años	>44 años
TOTAL I.V.E.	**13.865**	**27**	**1.911**	**3.889**	**3.213**	**2.458**	**1.706**	**616**	**45**
Estado civil									
Soltera	**8.977**	27	1.865	3.386	2.191	974	426	105	3
Casada	**3.508**	0	37	405	743	1.054	895	348	26
Viuda	**91**	0	0	2	7	26	35	17	4
Divorciada	**255**	0	2	11	38	74	88	38	4
Separada	**1.025**	0	6	84	232	328	259	108	8
No consta	**9**	0	1	1	2	2	3	0	0
Nivel de instrucción									
Analfabeta	**62**	0	2	9	18	20	9	4	0
Sin estudios	**204**	0	18	49	47	50	24	13	3
1° grado	**2.116**	9	322	599	483	368	250	76	9
2° grado, 1° ciclo	**5.124**	16	858	1.429	1.103	844	610	250	14
2° grado, 2° ciclo	**3.889**	2	603	1.177	883	637	426	152	9
3° grado (Escuela)	**1.350**	0	64	391	361	276	190	61	7
3° grado (Facultad)	**1.106**	0	43	234	312	261	194	59	3
No clasificables	**5**	0	0	1	2	1	1	0	0
No consta	**9**	0	1	0	4	1	2	1	0
Tipo de habitat									
10.000 y menos	**1.766**	5	269	469	338	332	243	105	5
10.001-50.000 (exc. cap.)	**3.060**	9	441	851	695	543	363	145	13
50.001-500.000 (inc. cap.)	**4.359**	8	669	1.251	981	743	521	172	14
500.001 y más	**4.674**	5	532	1.317	1.196	840	578	193	13
No consta	**6**	0	0	1	3	0	1	1	0
Nº hijos vivos actualmente									
Ninguno	**7.804**	27	1.774	3.008	1.860	794	265	73	3
Uno	**2.860**	0	120	645	749	720	478	139	9
Dos	**2.303**	0	15	190	471	662	669	274	22
Tres	**615**	0	2	32	106	186	202	81	6
Cuatro	**178**	0	0	11	19	64	52	30	2
Cinco o más	**105**	0	0	3	8	32	40	19	3
No consta	**0**	0	0	0	0	0	0	0	0
Nº abortos voluntarios anteriores									
Ninguno	**10.045**	27	1.699	2.965	2.164	1.618	1.125	414	33
Uno	**2.935**	0	195	767	781	608	423	151	10
Dos	**657**	0	13	131	197	161	118	35	2
Tres	**137**	0	1	17	47	35	28	9	0
Cuatro	**56**	0	3	5	13	23	8	4	0
Cinco o más	**34**	0	0	3	11	13	4	3	0
No consta	**1**	0	0	1	0	0	0	0	0
Utilización C.P.F.									
Sí. Público	**4.029**	5	489	1.219	950	715	510	127	14
Sí. Privado	**1.762**	1	138	403	462	377	280	94	7
Sí. Otros	**203**	0	37	61	47	31	17	10	0
No	**7.844**	21	1.243	2.201	1.748	1.326	896	385	24
No consta	**27**	0	4	5	6	9	3	0	0

TABLA CA.2. I.V.E. NÚMERO SEGÚN GRUPO DE EDAD Y TIPO DE CENTRO, LUGAR DONDE SE INFORMÓ, SEMANAS DE GESTACIÓN, MOTIVO DE LA INTERRUPCIÓN, MÉTODO EMPLEADO EN LA INTERVENCIÓN.

2001. CATALUÑA

		Edad							
	TOTAL	<15 años	15-19 años	20-24 años	25-29 años	30-34 años	35-39 años	40-44 años	>44 años
TOTAL I.V.E.	**13.865**	**27**	**1.911**	**3.889**	**3.213**	**2.458**	**1.706**	**616**	**45**
Tipo de centro									
HOSPITALARIO	**506**	1	23	47	99	153	137	42	4
Público	**417**	1	22	34	83	126	114	33	4
Privado	**89**	0	1	13	16	27	23	9	0
EXTRAHOSPITALARIO	**13.359**	26	1.888	3.842	3.114	2.305	1.569	574	41
Público	**0**	0	0	0	0	0	0	0	0
Privado	**13.359**	26	1.888	3.842	3.114	2.305	1.569	574	41
Lugar de información									
Centro Sanitario Publico	**5.960**	14	931	1.770	1.274	989	723	235	24
Centro Sanitario Privado	**2.531**	3	266	590	564	530	393	171	14
Otros	**5.359**	10	713	1.528	1.369	934	588	210	7
No consta	**15**	0	1	1	6	5	2	0	0
Semanas de gestación									
8 menos semanas	**9.147**	11	1.212	2.617	2.181	1.587	1.107	402	30
9-12 semanas	**3.444**	10	535	987	773	592	382	156	9
13-16 semanas	**655**	4	95	155	154	130	89	26	2
17-20 semanas	**418**	1	52	95	75	87	80	25	3
21 o mas semanas	**200**	1	17	35	30	61	48	7	1
No consta	**1**	0	0	0	0	1	0	0	0
Motivo interrupción									
Salud materna	**13.397**	27	1.900	3.853	3.130	2.305	1.567	574	4
Riesgo fetal	**466**	0	11	35	83	152	139	42	4
Violacion	**2**	0	0	1	0	1	0	0	0
Varios motivos	**0**	0	0	0	0	0	0	0	0
No consta	**0**	0	0	0	0	0	0	0	0
Metodo intervención									
Aspiracion	**12.647**	21	1.761	3.627	2.948	2.190	1.499	562	39
Dilatacion	**838**	4	131	218	185	162	110	24	4
Legrado	**77**	0	5	9	15	18	23	6	1
RU486	**51**	0	3	15	20	9	4	0	0
Inyeccion intravenosa	**11**	0	1	0	1	2	4	3	0
Inyeccion intrauterina	**10**	0	0	1	1	4	3	1	0
Histerotomia	**9**	0	0	0	1	5	3	0	0
Histerectomia	**2**	0	0	0	0	1	1	0	0
Otros metodos	**220**	2	10	19	42	67	59	20	1
No consta	**0**	0	0	0	0	0	0	0	0

TABLA CA.3. I.V.E. NÚMERO SEGÚN NIVEL DE INSTRUCCIÓN Y SITUACIÓN LABORAL DE LA MUJER, SITUACIÓN LABORAL DE LA PAREJA O SUSTENTADOR PRINCIPAL, UTILIZACIÓN DE CENTRO DE PLANIFICACIÓN FAMILIAR.

2001. CATALUÑA

		Nivel de instrucción								
	TOTAL	Analfabeta	Sin estudios	1.er grado	------2.° grado------ 1° ciclo	2° ciclo	------3.er grado------ Escuela	Facultad	No Clasificables	No consta
TOTAL I.V.E.	**13.865**	**62**	**204**	**2.116**	**5.124**	**3.889**	**1.350**	**1.106**	**5**	**9**
Situación laboral mujer										
Empresaria emplea	**138**	3	0	10	48	36	10	31	0	0
Empresaria no emplea	**265**	0	2	8	83	72	38	62	0	0
Trabaja a sueldo	**8.669**	16	70	1.187	3.306	2.569	876	640	2	3
Pensionista	**48**	2	2	13	23	8	0	0	0	0
Estudiante	**1.557**	0	3	85	356	574	265	273	1	0
Parada	**1.781**	13	43	465	722	382	96	60	0	0
Sus labores	**1.232**	25	76	327	515	204	51	33	1	0
Otros	**167**	3	8	20	70	44	14	7	1	0
No consta	**8**	0	0	1	1	0	0	0	0	6
Situación laboral pareja o sustentador principal										
No existe	**687**	4	13	155	207	181	74	52	1	0
Empresario emplea	**313**	1	4	16	100	99	36	56	1	0
Empresario no emplea	**427**	3	10	31	143	125	48	67	0	0
Trabaja a sueldo	**10.277**	40	108	1.403	3.886	3.029	1.011	798	1	1
Pensionista	**179**	0	1	22	76	57	17	6	0	0
Estudiante	**141**	1	1	13	28	27	33	38	0	0
Parado/a	**621**	5	24	252	180	90	41	29	0	0
Sus labores	**73**	0	7	42	10	8	5	1	0	0
Otros	**171**	3	13	46	55	30	17	7	0	0
No consta	**976**	5	23	136	439	243	68	52	2	8
Utilización C.P.F.										
Sí. Público	**4.029**	32	84	1.044	1.441	902	334	187	3	2
Sí. Privado	**1.762**	3	11	303	412	487	280	265	0	1
Sí. Otros	**203**	2	0	30	50	72	27	21	1	0
No	**7.844**	25	109	736	3.217	2.418	706	631	1	1
No consta	**27**	0	0	3	4	10	3	2	0	5

TABLA CA.4. I.V.E. NÚMERO SEGÚN NIVEL DE INSTRUCCIÓN Y LUGAR DONDE SE INFORMÓ, SEMANAS DE GESTACIÓN, MOTIVO DE LA INTERRUPCIÓN.

2001. CATALUÑA

				Nivel de instrucción						
			Sin	1.er grado	------2.° grado------		------3.er grado------		No	No
	TOTAL	Analfabeta	estudios		1° ciclo	2° ciclo	Escuela	Facultad	Clasificables	consta
TOTAL I.V.E.	**13.865**	**62**	**204**	**2.116**	**5.124**	**3.889**	**1.350**	**1.106**	**5**	**9**
Lugar de información										
C. S. Publico	**5.960**	44	126	1.235	2.281	1.502	468	297	3	4
C. S. Privado	**2.531**	2	15	311	793	721	345	343	0	1
Otros	**5.359**	16	63	567	2.045	1.665	536	465	2	0
No consta	**15**	0	0	3	5	1	1	1	0	4
Semanas de gestación										
8 ó menos semanas	**9.147**	31	96	1.151	3.345	2.707	988	822	3	4
9-12 semanas	**3.444**	20	68	604	1.428	874	256	190	1	3
13-16 semanas	**655**	6	17	198	181	161	57	34	0	1
17-20 semanas	**418**	3	11	126	107	101	31	37	1	1
21 o mas semanas	**200**	2	12	37	63	45	18	23	0	0
No consta	**1**	0	0	0	0	1	0	0	0	0
Motivo interrupción										
Salud materna	**13.397**	57	187	2.000	5.002	3.788	1.297	1.057	4	5
Riesgo fetal	**466**	5	17	115	121	101	53	49	1	4
Violacion	**2**	0	0	1	1	0	0	0	0	0
Varios motivos	**0**	0	0	0	0	0	0	0	0	0
No consta	**0**	0	0	0	0	0	0	0	0	0

TABLA CA.5. I.V.E. NÚMERO SEGÚN TIPO DE CENTRO Y SEMANAS DE GESTACIÓN, MOTIVO DE LA INTERRUPCIÓN, MÉTODO EMPLEADO EN LA INTERVENCIÓN, NOCHES DE ESTANCIA.

2001. CATALUÑA

		Tipos de centro					
		------HOSPITALARIO------			------EXTRAHOSPITALARIO------		
	TOTAL	Total	Público	Privado	Total	Público	Privado
TOTAL I.V.E.	**13.865**	**506**	**417**	**89**	**13.359**	**0**	**13.359**
Semanas de gestación							
8 ó menos semanas	**9.147**	52	38	14	9.095	0	9.095
9-12 semanas	**3.444**	102	81	21	3.342	0	3.342
13-16 semanas	**655**	128	107	21	527	0	527
17-20 semanas	**418**	127	99	28	291	0	291
21 ó más semanas	**200**	97	92	5	103	0	103
No consta	**1**	0	0	0	1	0	1
Motivo interrupción							
Salud materna	**13.397**	106	83	23	13.291	0	13.291
Riesgo fetal	**466**	398	333	65	68	0	68
Violación	**2**	2	1	1	0	0	0
Varios motivos	**0**	0	0	0	0	0	0
No consta	**0**	0	0	0	0	0	0
Método intervención							
Aspiración	**12.647**	123	109	14	12.524	0	12.524
Dilatación	**838**	94	82	12	744	0	744
Legrado	**77**	76	58	18	1	0	1
Ru486	**51**	3	1	2	48	0	48
Inyección intravenosa	**11**	11	8	3	0	0	0
Inyección intrauterina	**10**	8	3	5	2	0	2
Histerotomía	**9**	9	9	0	0	0	0
Histerectomía	**2**	2	1	1	0	0	0
Otros métodos	**220**	180	146	34	40	0	40
No consta	**0**	0	0	0	0	0	0
Noches de estancia							
Ninguna	**13.397**	38	22	16	13.359	0	13.359
Una	**234**	234	200	34	0	0	0
Dos	**185**	185	157	28	0	0	0
Tres	**19**	19	14	5	0	0	0
Cuatro	**12**	12	11	1	0	0	0
Cinco	**3**	3	2	1	0	0	0
Seis	**8**	8	7	1	0	0	0
Siete o más	**7**	7	4	3	0	0	0
No consta	**0**	0	0	0	0	0	0

TABLA CA.1. I.V.E. NÚMERO SEGÚN GRUPO DE EDAD Y ESTADO CIVIL, NIVEL DE INSTRUCCIÓN, TIPO DE HABITAT, NÚMERO DE HIJOS QUE VIVEN EN LA ACTUALIDAD, NÚMERO DE ABORTOS VOLUNTARIOS ANTERIORES AL ACTUAL, UTILIZACIÓN DE CENTRO DIRECTIVO DE PLANIFICACIÓN FAMILIAR.

2001. COMUNIDAD VALENCIANA

		Edad							
	TOTAL	<15 años	15-19 años	20-24 años	25-29 años	30-34 años	35-39 años	40-44 años	>44 años
TOTAL I.V.E.	**7.078**	**20**	**1.027**	**2.016**	**1.590**	**1.252**	**830**	**316**	**27**
Estado civil									
Soltera	**4.300**	20	983	1.706	934	434	175	46	2
Casada	**2.025**	0	26	246	487	582	456	206	22
Viuda	**59**	0	1	3	7	21	21	5	1
Divorciada	**139**	0	1	7	29	49	38	15	0
Separada	**500**	0	5	36	121	157	136	43	2
No consta	**55**	0	11	18	12	9	4	1	0
Nivel de instrucción									
Analfabeta	**26**	0	1	2	5	8	7	1	2
Sin estudios	**124**	0	14	35	33	23	13	5	1
1° grado	**2.230**	6	355	607	479	409	255	108	11
2° grado, 1° ciclo	**1.911**	8	337	526	403	318	236	80	3
2° grado, 2° ciclo	**1.744**	6	274	535	368	282	206	68	5
3° grado (Escuela)	**625**	0	30	215	168	110	63	36	3
3° grado (Facultad)	**329**	0	7	71	114	81	37	18	1
No clasificables	**16**	0	1	3	5	3	4	0	0
No consta	**73**	0	8	22	15	18	9	0	1
Tipo de habitat									
10.000 y menos	**883**	1	131	249	181	166	104	50	1
10.001-50.000 (exc. cap.)	**2.308**	7	349	634	505	417	270	117	9
50.001-500.000 (inc. cap.)	**2.192**	9	351	596	482	391	262	92	9
500.001 y más	**1.685**	3	196	533	418	276	194	57	8
No consta	**10**	0	0	4	4	2	0	0	0
N° hijos vivos actualmente									
Ninguno	**3.677**	20	923	1.447	806	337	118	25	1
Uno	**1.560**	0	86	398	413	368	231	63	1
Dos	**1.233**	0	14	127	262	361	318	136	15
Tres	**381**	0	3	32	73	102	107	60	4
Cuatro	**153**	0	0	12	25	57	37	17	5
Cinco o más	**70**	0	1	0	10	24	19	15	1
No consta	**4**	0	0	0	1	3	0	0	0
N° abortos voluntarios anteriores									
Ninguno	**5.428**	20	957	1.600	1.171	851	579	228	22
Uno	**1.227**	0	63	356	305	279	167	52	5
Dos	**282**	0	4	50	83	71	51	23	0
Tres	**78**	0	1	5	19	30	18	5	0
Cuatro	**30**	0	0	0	5	15	7	3	0
Cinco o más	**25**	0	0	4	5	5	7	4	0
No consta	**8**	0	2	1	2	1	1	1	0
Utilización C.P.F.									
Sí. Público	**1.866**	8	257	495	395	371	235	98	7
Sí. Privado	**705**	0	52	182	180	154	94	39	4
Sí. Otros	**691**	0	89	201	161	133	78	27	2
No	**3.738**	12	620	1.125	834	578	407	149	13
No consta	**78**	0	9	13	20	16	16	3	1

TABLA CA.2. I.V.E. NÚMERO SEGÚN GRUPO DE EDAD Y TIPO DE CENTRO, LUGAR DONDE SE INFORMÓ, SEMANAS DE GESTACIÓN, MOTIVO DE LA INTERRUPCIÓN, MÉTODO EMPLEADO EN LA INTERVENCIÓN.

2001. COMUNIDAD VALENCIANA

		Edad							
	TOTAL	<15 años	15-19 años	20-24 años	25-29 años	30-34 años	35-39 años	40-44 años	>44 años
TOTAL I.V.E.	**7.078**	**20**	**1.027**	**2.016**	**1.590**	**1.252**	**830**	**316**	**27**
Tipo de centro									
HOSPITALARIO	**392**	1	31	96	92	83	68	20	1
Público	**16**	0	0	0	5	9	2	0	0
Privado	**376**	1	31	96	87	74	66	20	1
EXTRAHOSPITALARIO	**6.686**	19	996	1.920	1.498	1.169	762	296	26
Público	**0**	0	0	0	0	0	0	0	0
Privado	**6.686**	19	996	1.920	1.498	1.169	762	296	26
Lugar de información									
Centro Sanitario Público	**4.014**	15	652	1.065	858	723	479	206	16
Centro Sanitario Privado	**808**	4	102	211	200	138	107	44	2
Otros	**2.250**	1	273	739	529	390	244	65	9
No consta	**6**	0	0	1	3	1	0	1	0
Semanas de gestación									
8 ó menos semanas	**4.813**	12	692	1.405	1.056	856	559	213	20
9-12 semanas	**1.848**	6	283	519	439	310	202	83	6
13-16 semanas	**191**	1	36	56	41	28	26	3	0
17-20 semanas	**157**	1	13	28	33	39	28	14	1
21 ó más semanas	**69**	0	3	8	21	19	15	3	0
No consta	**0**	0	0	0	0	0	0	0	0
Motivo interrupción									
Salud materna	**6.955**	20	1.025	2.009	1.567	1.210	796	302	26
Riesgo fetal	**114**	0	2	5	21	39	32	14	1
Violación	**2**	0	0	1	1	0	0	0	0
Varios motivos	**7**	0	0	1	1	3	2	0	0
No consta	**0**	0	0	0	0	0	0	0	0
Método intervención									
Aspiración	**6.190**	18	896	1.762	1.407	1.077	728	277	25
Dilatación	**122**	1	14	31	29	24	14	8	1
Legrado	**79**	0	4	15	11	20	24	5	0
Ru486	**584**	1	100	195	115	105	48	19	1
Inyección intravenosa	**44**	0	7	8	13	10	4	2	0
Inyección intrauterina	**1**	0	0	0	1	0	0	0	0
Histerotomía	**2**	0	0	0	1	1	0	0	0
Histerectomía	**1**	0	0	0	0	1	0	0	0
Otros métodos	**55**	0	6	5	13	14	12	5	0
No consta	**0**	0	0	0	0	0	0	0	0

TABLA CA.3. I.V.E. NÚMERO SEGÚN NIVEL DE INSTRUCCIÓN Y SITUACIÓN LABORAL DE LA MUJER, SITUACIÓN LABORAL DE LA PAREJA O SUSTENTADOR PRINCIPAL, UTILIZACIÓN DE CENTRO DE PLANIFICACIÓN FAMILIAR.

2001. COMUNIDAD VALENCIANA

				Nivel de instrucción						
			Sin	1.er grado	-------2.° grado-------		-------3.er grado-------		No	No
	TOTAL	Analfabeta	estudios		1° ciclo	2° ciclo	Escuela	Facultad	Clasificables	consta
TOTAL I.V.E.	**7.078**	**26**	**124**	**2.230**	**1.911**	**1.744**	**625**	**329**	**16**	**73**
Situación laboral mujer										
Empresaria emplea	**22**	0	0	5	6	7	1	2	1	0
Empresaria no emplea	**77**	0	0	16	16	28	7	7	2	1
Trabaja a sueldo	**3.708**	9	40	1.134	996	946	329	207	6	41
Pensionista	**31**	0	1	9	12	5	3	1	0	0
Estudiante	**851**	0	2	103	202	301	172	63	4	4
Parada	**1.281**	2	35	463	367	294	73	34	1	12
Sus labores	**979**	14	40	448	271	148	33	11	1	13
Otros	**112**	1	5	42	39	13	7	3	1	1
No consta	**17**	0	1	10	2	2	0	1	0	1
Situación laboral pareja o sustentador principal										
No existe	**704**	2	9	283	152	162	44	46	0	6
Empresario emplea	**43**	0	0	6	15	14	4	3	0	1
Empresario no emplea	**70**	0	0	8	24	24	6	6	2	0
Trabaja a sueldo	**4.331**	13	61	1.247	1.217	1.129	413	196	6	49
Pensionista	**45**	0	1	14	16	11	2	1	0	0
Estudiante	**91**	1	0	10	26	29	21	4	0	0
Parado/a	**344**	1	25	125	76	72	26	16	1	2
Sus labores	**4**	0	1	3	0	0	0	0	0	0
Otros	**52**	0	2	22	13	11	0	2	1	1
No consta	**1.394**	9	25	512	372	292	109	55	6	14
Utilización C.P.F.										
Sí. Público	**1.866**	3	30	645	579	385	143	62	1	18
Sí. Privado	**705**	1	5	133	203	222	87	46	0	8
Sí. Otros	**691**	1	12	249	179	158	53	27	7	5
No	**3.738**	21	77	1.162	931	966	341	191	8	41
No consta	**78**	0	0	41	19	13	1	3	0	1

TABLA CA.4. I.V.E. NÚMERO SEGÚN NIVEL DE INSTRUCCIÓN Y LUGAR DONDE SE INFORMÓ, SEMANAS DE GESTACIÓN, MOTIVO DE LA INTERRUPCIÓN.

2001. COMUNIDAD VALENCIANA

		Nivel de instrucción								
			Sin	1.er grado	------2.° grado------		------3.er grado------		No	No
	TOTAL	Analfabeta	estudios		1° ciclo	2° ciclo	Escuela	Facultad	Clasificables	consta
TOTAL I.V.E.	**7.078**	**26**	**124**	**2.230**	**1.911**	**1.744**	**625**	**329**	**16**	**73**
Lugar de información										
C. S. Público	**4.014**	22	95	1.534	1.095	804	290	125	3	46
C. S. Privado	**808**	4	6	141	254	272	77	46	3	5
Otros	**2.250**	0	23	554	562	666	256	157	10	22
No consta	**6**	0	0	1	0	2	2	1	0	0
Semanas de gestación										
8 ó menos semanas	**4.813**	16	76	1.507	1.230	1.204	468	253	7	52
9-12 semanas	**1.848**	10	42	671	524	401	122	55	3	20
13-16 semanas	**191**	0	3	24	74	69	8	7	5	1
17-20 semanas	**157**	0	2	22	55	50	18	10	0	0
21 ó más semanas	**69**	0	1	6	28	20	9	4	1	0
No consta	**0**	0	0	0	0	0	0	0	0	0
Motivo interrupción										
Salud materna	**6.955**	26	124	2.211	1.881	1.700	605	319	16	73
Riesgo fetal	**114**	0	0	17	27	41	19	10	0	0
Violación	**2**	0	0	1	0	1	0	0	0	0
Varios motivos	**7**	0	0	1	3	2	1	0	0	0
No consta	**0**	0	0	0	0	0	0	0	0	0

TABLA CA.5. I.V.E. NÚMERO SEGÚN TIPO DE CENTRO Y SEMANAS DE GESTACIÓN, MOTIVO DE LA INTERRUPCIÓN, MÉTODO EMPLEADO EN LA INTERVENCIÓN, NOCHES DE ESTANCIA.

2001. COMUNIDAD VALENCIANA

		Tipos de centro					
		------HOSPITALARIO------			------EXTRAHOSPITALARIO------		
	TOTAL	Total	Público	Privado	Total	Público	Privado
TOTAL I.V.E.	**7.078**	**392**	**16**	**376**	**6.686**	**0**	**6.686**
Semanas de gestación							
8 ó menos semanas	**4.813**	107	0	107	4.706	0	4.706
9-12 semanas	**1.848**	35	1	34	1.813	0	1.813
13-16 semanas	**191**	104	1	103	87	0	87
17-20 semanas	**157**	103	10	93	54	0	54
21 ó más semanas	**69**	43	4	39	26	0	26
No consta	**0**	0	0	0	0	0	0
Motivo interrupción							
Salud materna	**6.955**	306	0	306	6.649	0	6.649
Riesgo fetal	**114**	80	16	64	34	0	34
Violación	**2**	2	0	2	0	0	0
Varios motivos	**7**	4	0	4	3	0	3
No consta	**0**	0	0	0	0	0	0
Método intervención							
Aspiración	**6.190**	215	0	215	5.975	0	5.975
Dilatación	**122**	21	0	21	101	0	101
Legrado	**79**	74	3	71	5	0	5
Ru486	**584**	1	0	1	583	0	583
Inyección intravenosa	**44**	44	1	43	0	0	0
Inyección intrauterina	**1**	1	0	1	0	0	0
Histerotomía	**2**	2	0	2	0	0	0
Histerectomía	**1**	1	1	0	0	0	0
Otros métodos	**55**	33	11	22	22	0	22
No consta	**0**	0	0	0	0	0	0
Noches de estancia							
Ninguna	**7.030**	344	0	344	6.686	0	6.686
Una	**31**	31	9	22	0	0	0
Dos	**11**	11	4	7	0	0	0
Tres	**3**	3	1	2	0	0	0
Cuatro	**1**	1	1	0	0	0	0
Cinco	**0**	0	0	0	0	0	0
Seis	**0**	0	0	0	0	0	0
Siete o más	**2**	2	1	1	0	0	0
No consta	**0**	0	0	0	0	0	0

TABLA CA.1. I.V.E. NÚMERO SEGÚN GRUPO DE EDAD Y ESTADO CIVIL, NIVEL DE INSTRUCCIÓN, TIPO DE HABITAT, NÚMERO DE HIJOS QUE VIVEN EN LA ACTUALIDAD, NÚMERO DE ABORTOS VOLUNTARIOS ANTERIORES AL ACTUAL, UTILIZACIÓN DE CENTRO DIRECTIVO DE PLANIFICACIÓN FAMILIAR.

2001. EXTREMADURA

		Edad							
	TOTAL	<15 años	15-19 años	20-24 años	25-29 años	30-34 años	35-39 años	40-44 años	>44 años
TOTAL I.V.E.	**861**	**1**	**183**	**222**	**128**	**139**	**128**	**57**	**3**
Estado civil									
Soltera	**528**	1	180	192	74	43	28	10	0
Casada	**273**	0	3	26	41	78	84	38	3
Viuda	**9**	0	0	1	2	3	2	1	0
Divorciada	**14**	0	0	0	3	2	8	1	0
Separada	**37**	0	0	3	8	13	6	7	0
No consta	**0**	0	0	0	0	0	0	0	0
Nivel de instrucción									
Analfabeta	**5**	0	0	0	2	0	1	2	0
Sin estudios	**27**	0	1	7	2	2	8	7	0
1° grado	**304**	0	52	69	43	61	56	22	1
2° grado, 1° ciclo	**191**	0	73	37	28	24	26	2	1
2° grado, 2° ciclo	**210**	1	53	74	26	27	19	9	1
3° grado (Escuela)	**68**	0	4	24	12	11	10	7	0
3° grado (Facultad)	**55**	0	0	11	14	14	8	8	0
No clasificables	**1**	0	0	0	1	0	0	0	0
No consta	**0**	0	0	0	0	0	0	0	0
Tipo de habitat									
10.000 y menos	**344**	0	80	80	51	60	46	26	1
10.001-50.000 (exc. cap.)	**177**	1	35	54	23	29	28	7	0
50.001-500.000 (inc. cap.)	**330**	0	67	87	51	47	52	24	2
500.001 y más	**0**	0	0	0	0	0	0	0	0
No consta	**10**	0	1	1	3	3	2	0	0
N° hijos vivos actualmente									
Ninguno	**465**	1	172	164	58	41	19	10	0
Uno	**148**	0	10	38	38	30	23	9	0
Dos	**155**	0	1	16	23	46	52	14	3
Tres	**63**	0	0	3	6	17	19	18	0
Cuatro	**17**	0	0	1	3	3	9	1	0
Cinco o más	**13**	0	0	0	0	2	6	5	0
No consta	**0**	0	0	0	0	0	0	0	0
N° abortos voluntarios anteriores									
Ninguno	**693**	1	174	175	97	108	92	44	2
Uno	**134**	0	9	39	25	21	28	11	1
Dos	**25**	0	0	6	6	5	6	2	0
Tres	**5**	0	0	1	0	3	1	0	0
Cuatro	**1**	0	0	0	0	0	1	0	0
Cinco o más	**2**	0	0	0	0	2	0	0	0
No consta	**1**	0	0	1	0	0	0	0	0
Utilización C.P.F.									
Sí. Público	**158**	0	28	31	27	30	29	13	0
Sí. Privado	**42**	0	5	17	6	10	1	3	0
Sí. Otros	**14**	0	4	2	1	4	0	3	0
No	**643**	1	146	172	94	93	97	37	3
No consta	**4**	0	0	0	0	2	1	1	0

TABLA CA.2. I.V.E. NÚMERO SEGÚN GRUPO DE EDAD Y TIPO DE CENTRO, LUGAR DONDE SE INFORMÓ, SEMANAS DE GESTACIÓN, MOTIVO DE LA INTERRUPCIÓN, MÉTODO EMPLEADO EN LA INTERVENCIÓN.

2001. EXTREMADURA

		Edad							
	TOTAL	<15 años	15-19 años	20-24 años	25-29 años	30-34 años	35-39 años	40-44 años	>44 años
TOTAL I.V.E.	**861**	**1**	**183**	**222**	**128**	**139**	**128**	**57**	**3**
Tipo de centro									
HOSPITALARIO	**86**	1	5	15	13	31	15	6	0
Público	**0**	0	0	0	0	0	0	0	0
Privado	**86**	1	5	15	13	31	15	6	0
EXTRAHOSPITALARIO	**775**	0	178	207	115	108	113	51	3
Público	**0**	0	0	0	0	0	0	0	0
Privado	**775**	0	178	207	115	108	113	51	3
Lugar de información									
Centro Sanitario Público	**323**	0	77	68	46	54	56	22	0
Centro Sanitario Privado	**96**	0	16	21	12	19	14	12	2
Otros	**442**	1	90	133	70	66	58	23	1
No consta	**0**	0	0	0	0	0	0	0	0
Semanas de gestación									
8 ó menos semanas	**570**	1	112	157	83	96	80	39	2
9-12 semanas	**175**	0	51	41	25	18	31	9	0
13-16 semanas	**59**	0	14	13	7	14	6	4	1
17-20 semanas	**43**	0	4	8	12	7	7	5	0
21 ó más semanas	**14**	0	2	3	1	4	4	0	0
No consta	**0**	0	0	0	0	0	0	0	0
Motivo interrupción									
Salud materna	**826**	1	183	220	123	124	119	53	3
Riesgo fetal	**32**	0	0	2	5	13	8	4	0
Violación	**0**	0	0	0	0	0	0	0	0
Varios motivos	**3**	0	0	0	0	2	1	0	0
No consta	**0**	0	0	0	0	0	0	0	0
Método intervención									
Aspiración	**783**	1	178	208	113	118	111	51	3
Dilatación	**25**	0	3	7	6	3	5	1	0
Legrado	**45**	0	2	6	8	16	10	3	0
Ru486	**1**	0	0	1	0	0	0	0	0
Inyección intravenosa	**6**	0	0	0	1	2	2	1	0
Inyección intrauterina	**0**	0	0	0	0	0	0	0	0
Histerotomía	**0**	0	0	0	0	0	0	0	0
Histerectomía	**0**	0	0	0	0	0	0	0	0
Otros métodos	**1**	0	0	0	0	0	0	1	0
No consta	**0**	0	0	0	0	0	0	0	0

TABLA CA.3. I.V.E. NÚMERO SEGÚN NIVEL DE INSTRUCCIÓN Y SITUACIÓN LABORAL DE LA MUJER, SITUACIÓN LABORAL DE LA PAREJA O SUSTENTADOR PRINCIPAL, UTILIZACIÓN DE CENTRO DE PLANIFICACIÓN FAMILIAR.

2001. EXTREMADURA

		Nivel de instrucción								
			Sin	1.er grado	------2.° grado------		------3.er grado------		No	No
	TOTAL	Analfabeta	estudios		1° ciclo	2° ciclo	Escuela	Facultad	Clasificables	consta
TOTAL I.V.E.	**861**	**5**	**27**	**304**	**191**	**210**	**68**	**55**	**1**	**0**
Situación laboral mujer										
Empresaria emplea	**15**	0	1	6	0	5	1	2	0	0
Empresaria no emplea	**35**	0	1	15	4	6	4	5	0	0
Trabaja a sueldo	**323**	0	5	90	68	85	40	34	1	0
Pensionista	**12**	0	2	7	3	0	0	0	0	0
Estudiante	**161**	0	1	19	47	74	13	7	0	0
Parada	**140**	3	4	65	30	26	8	4	0	0
Sus labores	**144**	2	11	85	32	10	1	3	0	0
Otros	**30**	0	2	16	7	4	1	0	0	0
No consta	**1**	0	0	1	0	0	0	0	0	0
Situación laboral pareja o sustentador principal										
No existe	**96**	0	1	41	10	20	9	15	0	0
Empresario emplea	**37**	0	3	5	7	17	3	2	0	0
Empresario no emplea	**85**	1	3	35	19	19	6	2	0	0
Trabaja a sueldo	**463**	3	14	162	119	107	34	24	0	0
Pensionista	**69**	1	2	26	10	25	3	2	0	0
Estudiante	**2**	0	0	0	0	0	0	2	0	0
Parado/a	**43**	0	2	20	12	4	4	1	0	0
Sus labores	**3**	0	0	0	1	1	1	0	0	0
Otros	**14**	0	1	8	1	3	1	0	0	0
No consta	**49**	0	1	7	12	14	7	7	1	0
Utilización C.P.F.										
Sí. Público	**158**	0	6	55	36	43	11	7	0	0
Sí. Privado	**42**	0	1	13	5	12	5	6	0	0
Sí. Otros	**14**	0	1	4	5	3	1	0	0	0
No	**643**	5	19	232	144	150	50	42	1	0
No consta	**4**	0	0	0	1	2	1	0	0	0

TABLA CA.4. I.V.E. NÚMERO SEGÚN NIVEL DE INSTRUCCIÓN Y LUGAR DONDE SE INFORMÓ, SEMANAS DE GESTACIÓN, MOTIVO DE LA INTERRUPCIÓN.

2001. EXTREMADURA

		Nivel de instrucción								
			Sin	1.er grado	------2.º grado------		------3.er grado------		No	No
	TOTAL	Analfabeta	estudios		1º ciclo	2º ciclo	Escuela	Facultad	Clasificables	consta
TOTAL I.V.E.	**861**	**5**	**27**	**304**	**191**	**210**	**68**	**55**	**1**	**0**
Lugar de información										
C. S. Público	**323**	0	12	114	77	80	22	18	0	0
C. S. Privado	**96**	2	4	30	26	16	8	10	0	0
Otros	**442**	3	11	160	88	114	38	27	1	0
No consta	**0**	0	0	0	0	0	0	0	0	0
Semanas de gestación										
8 ó menos semanas	**570**	2	15	207	116	143	48	38	1	0
9-12 semanas	**175**	1	9	65	35	41	13	11	0	0
13-16 semanas	**59**	1	0	23	16	14	2	3	0	0
17-20 semanas	**43**	1	2	6	18	9	4	3	0	0
21 ó más semanas	**14**	0	1	3	6	3	1	0	0	0
No consta	**0**	0	0	0	0	0	0	0	0	0
Motivo interrupción										
Salud materna	**826**	4	24	299	180	199	65	54	1	0
Riesgo fetal	**32**	1	3	3	11	10	3	1	0	0
Violación	**0**	0	0	0	0	0	0	0	0	0
Varios motivos	**3**	0	0	2	0	1	0	0	0	0
No consta	**0**	0	0	0	0	0	0	0	0	0

TABLA CA.5. I.V.E. NÚMERO SEGÚN TIPO DE CENTRO Y SEMANAS DE GESTACIÓN, MOTIVO DE LA INTERRUPCIÓN, MÉTODO EMPLEADO EN LA INTERVENCIÓN, NOCHES DE ESTANCIA.

2001. EXTREMADURA

		Tipos de centro					
		------HOSPITALARIO------			------EXTRAHOSPITALARIO------		
	TOTAL	Total	Público	Privado	Total	Público	Privado
TOTAL I.V.E.	**861**	**86**	**0**	**86**	**775**	**0**	**775**
Semanas de gestación							
8 ó menos semanas	**570**	29	0	29	541	0	541
9-12 semanas	**175**	10	0	10	165	0	165
13-16 semanas	**59**	14	0	14	45	0	45
17-20 semanas	**43**	21	0	21	22	0	22
21 ó más semanas	**14**	12	0	12	2	0	2
No consta	**0**	0	0	0	0	0	0
Motivo interrupción							
Salud materna	**826**	53	0	53	773	0	773
Riesgo fetal	**32**	30	0	30	2	0	2
Violación	**0**	0	0	0	0	0	0
Varios motivos	**3**	3	0	3	0	0	0
No consta	**0**	0	0	0	0	0	0
Método intervención							
Aspiración	**783**	36	0	36	747	0	747
Dilatación	**25**	4	0	4	21	0	21
Legrado	**45**	40	0	40	5	0	5
Ru486	**1**	0	0	0	1	0	1
Inyección intravenosa	**6**	6	0	6	0	0	0
Inyección intrauterina	**0**	0	0	0	0	0	0
Histerotomía	**0**	0	0	0	0	0	0
Histerectomía	**0**	0	0	0	0	0	0
Otros métodos	**1**	0	0	0	1	0	1
No consta	**0**	0	0	0	0	0	0
Noches de estancia							
Ninguna	**857**	82	0	82	775	0	775
Una	**4**	4	0	4	0	0	0
Dos	**0**	0	0	0	0	0	0
Tres	**0**	0	0	0	0	0	0
Cuatro	**0**	0	0	0	0	0	0
Cinco	**0**	0	0	0	0	0	0
Seis	**0**	0	0	0	0	0	0
Siete o más	**0**	0	0	0	0	0	0
No consta	**0**	0	0	0	0	0	0

TABLA CA.1. I.V.E. NÚMERO SEGÚN GRUPO DE EDAD Y ESTADO CIVIL, NIVEL DE INSTRUCCIÓN, TIPO DE HABITAT, NÚMERO DE HIJOS QUE VIVEN EN LA ACTUALIDAD, NÚMERO DE ABORTOS VOLUNTARIOS ANTERIORES AL ACTUAL, UTILIZACIÓN DE CENTRO DIRECTIVO DE PLANIFICACIÓN FAMILIAR.

2001. GALICIA

		Edad							
	TOTAL	<15 años	15-19 años	20-24 años	25-29 años	30-34 años	35-39 años	40-44 años	>44 años
TOTAL I.V.E.	**2.508**	**10**	**339**	**572**	**479**	**537**	**376**	**181**	**14**
Estado civil									
Soltera	1.385	9	329	503	284	177	68	14	1
Casada	743	0	7	48	118	235	214	112	9
Viuda	36	0	0	1	4	10	11	9	1
Divorciada	63	0	0	1	9	21	14	18	0
Separada	176	0	0	8	34	61	51	21	1
No consta	105	1	3	11	30	33	18	7	2
Nivel de instrucción									
Analfabeta	2	0	0	1	0	0	0	1	0
Sin estudios	10	0	3	3	0	2	2	0	0
1° grado	97	1	9	16	24	21	16	9	1
2° grado, 1° ciclo	730	6	182	161	110	135	87	46	3
2° grado, 2° ciclo	1.238	2	132	316	237	262	193	91	5
3° grado (Escuela)	208	0	7	47	47	57	31	19	0
3° grado (Facultad)	112	0	2	14	31	26	29	7	3
No clasificables	5	0	1	3	0	1	0	0	0
No consta	106	1	3	11	30	33	18	8	2
Tipo de habitat									
10.000 y menos	379	1	62	93	63	68	56	36	0
10.001-50.000 (exc. cap.)	659	5	101	128	141	132	97	48	7
50.001-500.000 (inc. cap.)	1.447	4	173	340	272	334	220	97	7
500.001 y más	0	0	0	0	0	0	0	0	0
No consta	23	0	3	11	3	3	3	0	0
N° hijos vivos actualmente									
Ninguno	1.298	9	317	459	254	181	58	18	2
Uno	553	0	17	82	123	166	109	52	4
Dos	407	0	0	18	59	116	146	64	4
Tres	106	0	2	2	12	28	34	27	1
Cuatro	23	0	0	0	1	9	4	9	0
Cinco o más	16	0	0	0	0	4	7	4	1
No consta	105	1	3	11	30	33	18	7	2
N° abortos voluntarios anteriores									
Ninguno	1.855	9	311	446	317	378	253	130	11
Uno	453	0	23	98	114	97	84	36	1
Dos	75	0	1	15	16	23	14	6	0
Tres	15	0	1	2	1	5	5	1	0
Cuatro	4	0	0	0	1	1	1	1	0
Cinco o más	1	0	0	0	0	0	1	0	0
No consta	105	1	3	11	30	33	18	7	2
Utilización C.P.F.									
Sí. Público	913	2	104	208	178	223	141	53	4
Sí. Privado	484	0	35	96	97	122	83	46	5
Sí. Otros	152	1	29	41	32	26	17	6	0
No	849	6	168	216	141	133	115	67	3
No consta	110	1	3	11	31	33	20	9	2

TABLA CA.2. I.V.E. NÚMERO SEGÚN GRUPO DE EDAD Y TIPO DE CENTRO, LUGAR DONDE SE INFORMÓ, SEMANAS DE GESTACIÓN, MOTIVO DE LA INTERRUPCIÓN, MÉTODO EMPLEADO EN LA INTERVENCIÓN.

2001. GALICIA

		Edad							
	TOTAL	<15 años	15-19 años	20-24 años	25-29 años	30-34 años	35-39 años	40-44 años	>44 años
TOTAL I.V.E.	**2.508**	**10**	**339**	**572**	**479**	**537**	**376**	**181**	**14**
Tipo de centro									
HOSPITALARIO	**321**	4	32	60	73	74	54	21	3
Público	**106**	1	3	11	30	33	19	7	2
Privado	**215**	3	29	49	43	41	35	14	1
EXTRAHOSPITALARIO	**2.187**	6	307	512	406	463	322	160	11
Público	**0**	0	0	0	0	0	0	0	0
Privado	**2.187**	6	307	512	406	463	322	160	11
Lugar de información									
Centro Sanitario Público	**1.070**	4	159	253	198	232	142	78	4
Centro Sanitario Privado	**641**	3	88	140	104	137	112	51	6
Otros	**692**	2	89	168	147	135	104	45	2
No consta	**105**	1	3	11	30	33	18	7	2
Semanas de gestación									
8 ó menos semanas	**1.498**	5	187	336	288	337	223	116	6
9-12 semanas	**616**	0	97	147	115	124	88	41	4
13-16 semanas	**205**	3	36	53	34	41	32	5	1
17-20 semanas	**131**	2	11	26	27	22	24	16	3
21 ó más semanas	**57**	0	8	10	15	12	9	3	0
No consta	**1**	0	0	0	0	1	0	0	0
Motivo interrupción									
Salud materna	**2.383**	10	337	558	446	499	348	172	13
Riesgo fetal	**121**	0	2	13	33	36	27	9	1
Violación	**1**	0	0	1	0	0	0	0	0
Varios motivos	**3**	0	0	0	0	2	1	0	0
No consta	**0**	0	0	0	0	0	0	0	0
Método intervención									
Aspiración	**2.218**	7	308	521	414	473	328	157	10
Dilatación	**65**	1	12	15	9	10	11	6	1
Legrado	**56**	1	12	14	9	9	7	3	1
Ru486	**20**	0	1	4	8	4	1	2	0
Inyección intravenosa	**40**	0	3	5	8	7	11	6	0
Inyección intrauterina	**1**	0	0	0	0	1	0	0	0
Histerotomía	**2**	0	0	2	0	0	0	0	0
Histerectomía	**0**	0	0	0	0	0	0	0	0
Otros métodos	**0**	0	0	0	0	0	0	0	0
No consta	**106**	1	3	11	31	33	18	7	2

TABLA CA.3. I.V.E. NÚMERO SEGÚN NIVEL DE INSTRUCCIÓN Y SITUACIÓN LABORAL DE LA MUJER, SITUACIÓN LABORAL DE LA PAREJA O SUSTENTADOR PRINCIPAL, UTILIZACIÓN DE CENTRO DE PLANIFICACIÓN FAMILIAR.

2001. GALICIA

		Nivel de instrucción								
	TOTAL	Analfabeta	Sin estudios	1.er grado	------2.° grado------ 1° ciclo	2° ciclo	------3.er grado------ Escuela	Facultad	No Clasificables	No consta
TOTAL I.V.E.	**2.508**	**2**	**10**	**97**	**730**	**1.238**	**208**	**112**	**5**	**106**
Situación laboral mujer										
Empresaria emplea	**31**	0	0	3	12	10	2	4	0	0
Empresaria no emplea	**56**	0	0	6	15	19	11	5	0	0
Trabaja a sueldo	**1.224**	0	2	39	302	687	121	70	2	1
Pensionista	**21**	0	0	2	10	5	0	3	1	0
Estudiante	**433**	0	0	6	129	233	49	15	1	0
Parada	**192**	1	1	16	100	48	14	12	0	0
Sus labores	**404**	1	7	24	132	227	9	3	1	0
Otros	**42**	0	0	1	30	9	2	0	0	0
No consta	**105**	0	0	0	0	0	0	0	0	105
Situación laboral pareja o sustentador principal										
No existe	**472**	1	2	19	85	296	54	15	0	0
Empresario emplea	**63**	0	0	2	35	15	3	8	0	0
Empresario no emplea	**81**	0	1	6	33	26	9	6	0	0
Trabaja a sueldo	**1.557**	1	3	45	475	835	124	70	3	1
Pensionista	**39**	0	0	2	20	9	4	3	1	0
Estudiante	**16**	0	0	1	5	6	3	0	1	0
Parado/a	**64**	0	1	5	36	14	3	5	0	0
Sus labores	**5**	0	0	0	2	2	1	0	0	0
Otros	**18**	0	1	2	8	4	2	1	0	0
No consta	**193**	0	2	15	31	31	5	4	0	105
Utilización C.P.F.										
Sí. Público	**913**	0	5	39	297	476	67	28	1	0
Sí. Privado	**484**	0	1	13	153	216	70	29	1	1
Sí. Otros	**152**	0	0	10	21	107	8	5	1	0
No	**849**	2	4	35	258	436	62	50	2	0
No consta	**110**	0	0	0	1	3	1	0	0	105

TABLA CA.4. I.V.E. NÚMERO SEGÚN NIVEL DE INSTRUCCIÓN Y LUGAR DONDE SE INFORMÓ, SEMANAS DE GESTACIÓN, MOTIVO DE LA INTERRUPCIÓN.

2001. GALICIA

		Nivel de instrucción								
			Sin	1.er grado	------2.° grado------		------3.er grado------		No	No
	TOTAL	Analfabeta	estudios		1° ciclo	2° ciclo	Escuela	Facultad	Clasificables	consta
TOTAL I.V.E.	**2.508**	**2**	**10**	**97**	**730**	**1.238**	**208**	**112**	**5**	**106**
Lugar de información										
C. S. Público	**1.070**	2	4	44	290	620	81	28	1	0
C. S. Privado	**641**	0	4	32	171	333	64	34	2	1
Otros	**692**	0	2	21	269	285	63	50	2	0
No consta	**105**	0	0	0	0	0	0	0	0	105
Semanas de gestación										
8 ó menos semanas	**1.498**	1	3	36	394	848	142	64	1	9
9-12 semanas	**616**	0	2	19	207	300	43	18	0	27
13-16 semanas	**205**	0	3	26	84	46	12	13	3	18
17-20 semanas	**131**	1	1	9	30	30	6	14	0	40
21 ó más semanas	**57**	0	1	7	15	14	5	3	1	11
No consta	**1**	0	0	0	0	0	0	0	0	1
Motivo interrupción										
Salud materna	**2.383**	1	10	91	722	1.213	203	103	3	37
Riesgo fetal	**121**	0	0	5	8	24	5	8	2	69
Violación	**1**	1	0	0	0	0	0	0	0	0
Varios motivos	**3**	0	0	1	0	1	0	1	0	0
No consta	**0**	0	0	0	0	0	0	0	0	0

TABLA CA.5. I.V.E. NÚMERO SEGÚN TIPO DE CENTRO Y SEMANAS DE GESTACIÓN, MOTIVO DE LA INTERRUPCIÓN, MÉTODO EMPLEADO EN LA INTERVENCIÓN, NOCHES DE ESTANCIA.

2001. GALICIA

		Tipos de centro					
		------HOSPITALARIO------			------EXTRAHOSPITALARIO------		
	TOTAL	Total	Público	Privado	Total	Público	Privado
TOTAL I.V.E.	**2.508**	**321**	**106**	**215**	**2.187**	**0**	**2.187**
Semanas de gestación							
8 ó menos semanas	**1.498**	21	9	12	1.477	0	1.477
9-12 semanas	**616**	38	27	11	578	0	578
13-16 semanas	**205**	110	19	91	95	0	95
17-20 semanas	**131**	105	39	66	26	0	26
21 ó más semanas	**57**	46	11	35	11	0	11
No consta	**1**	1	1	0	0	0	0
Motivo interrupción							
Salud materna	**2.383**	218	36	182	2.165	0	2.165
Riesgo fetal	**121**	100	70	30	21	0	21
Violación	**1**	1	0	1	0	0	0
Varios motivos	**3**	2	0	2	1	0	1
No consta	**0**	0	0	0	0	0	0
Método intervención							
Aspiración	**2.218**	90	1	89	2.128	0	2.128
Dilatación	**65**	25	0	25	40	0	40
Legrado	**56**	56	0	56	0	0	0
Ru486	**20**	1	0	1	19	0	19
Inyección intravenosa	**40**	40	0	40	0	0	0
Inyección intrauterina	**1**	1	0	1	0	0	0
Histerotomía	**2**	2	0	2	0	0	0
Histerectomía	**0**	0	0	0	0	0	0
Otros métodos	**0**	0	0	0	0	0	0
No consta	**106**	106	105	1	0	0	0
Noches de estancia							
Ninguna	**2.489**	302	105	197	2.187	0	2.187
Una	**13**	13	1	12	0	0	0
Dos	**3**	3	0	3	0	0	0
Tres	**0**	0	0	0	0	0	0
Cuatro	**2**	2	0	2	0	0	0
Cinco	**0**	0	0	0	0	0	0
Seis	**0**	0	0	0	0	0	0
Siete o más	**1**	1	0	1	0	0	0
No consta	**0**	0	0	0	0	0	0

TABLA CA.1. I.V.E. NÚMERO SEGÚN GRUPO DE EDAD Y ESTADO CIVIL, NIVEL DE INSTRUCCIÓN, TIPO DE HABITAT, NÚMERO DE HIJOS QUE VIVEN EN LA ACTUALIDAD, NÚMERO DE ABORTOS VOLUNTARIOS ANTERIORES AL ACTUAL, UTILIZACIÓN DE CENTRO DIRECTIVO DE PLANIFICACIÓN FAMILIAR.

2001. MADRID

		Edad							
	TOTAL	<15 años	15-19 años	20-24 años	25-29 años	30-34 años	35-39 años	40-44 años	>44 años
TOTAL I.V.E.	**12.611**	**21**	**1.244**	**3.596**	**3.243**	**2.411**	**1.533**	**521**	**42**
Estado civil									
Soltera	**8.235**	20	1.191	3.105	2.204	1.140	460	110	5
Casada	**3.362**	0	49	417	830	954	782	299	31
Viuda	**107**	0	1	6	19	30	30	20	1
Divorciada	**226**	1	0	16	41	69	67	31	1
Separada	**659**	0	3	43	143	215	190	61	4
No consta	**22**	0	0	9	6	3	4	0	0
Nivel de instrucción									
Analfabeta	**85**	0	7	21	20	14	16	7	0
Sin estudios	**226**	0	17	58	64	42	33	11	1
1° grado	**1.653**	4	207	491	379	292	209	65	6
2° grado, 1° ciclo	**4.003**	9	545	1.173	945	740	417	157	17
2° grado, 2° ciclo	**3.837**	8	387	1.149	979	678	478	149	9
3° grado (Escuela)	**1.115**	0	42	379	305	217	124	43	5
3° grado (Facultad)	**1.359**	0	23	232	459	350	215	77	3
No clasificables	**289**	0	13	78	79	70	37	11	1
No consta	**44**	0	3	15	13	8	4	1	0
Tipo de habitat									
10.000 y menos	**486**	0	49	110	122	102	69	32	2
10.001-50.000 (exc. cap.)	**1.005**	3	117	281	224	180	138	57	5
50.001-500.000 (inc. cap.)	**2.981**	5	364	924	740	498	331	105	14
500.001 y más	**8.087**	13	705	2.262	2.148	1.628	987	323	21
No consta	**52**	0	9	19	9	3	8	4	0
N° hijos vivos actualmente									
Ninguno	**6.630**	20	1.115	2.619	1.759	770	257	86	4
Uno	**2.845**	0	116	722	807	683	396	112	9
Dos	**2.086**	1	11	198	464	635	565	199	13
Tres	**668**	0	2	45	160	206	183	61	11
Cuatro	**246**	0	0	8	42	81	76	37	2
Cinco o más	**135**	0	0	3	11	36	56	26	3
No consta	**1**	0	0	1	0	0	0	0	0
N° abortos voluntarios anteriores									
Ninguno	**9.001**	20	1.092	2.768	2.227	1.517	1.011	336	30
Uno	**2.641**	1	136	682	746	599	343	126	8
Dos	**666**	0	12	103	191	197	125	36	2
Tres	**199**	0	4	31	56	66	30	11	1
Cuatro	**64**	0	0	9	15	18	16	5	1
Cinco o más	**40**	0	0	3	8	14	8	7	0
No consta	**0**	0	0	0	0	0	0	0	0
Utilización C.P.F.									
Sí. Público	**2.534**	0	175	660	668	565	345	114	7
Sí. Privado	**1.681**	0	88	377	473	383	259	96	5
Sí. Otros	**488**	0	44	139	128	94	64	17	2
No	**7.831**	20	934	2.400	1.953	1.356	853	287	28
No consta	**77**	1	3	20	21	13	12	7	0

TABLA CA.2. I.V.E. NÚMERO SEGÚN GRUPO DE EDAD Y TIPO DE CENTRO, LUGAR DONDE SE INFORMÓ, SEMANAS DE GESTACIÓN, MOTIVO DE LA INTERRUPCIÓN, MÉTODO EMPLEADO EN LA INTERVENCIÓN.

2001. MADRID

		Edad							
	TOTAL	<15 años	15-19 años	20-24 años	25-29 años	30-34 años	35-39 años	40-44 años	>44 años
TOTAL I.V.E.	**12.611**	**21**	**1.244**	**3.596**	**3.243**	**2.411**	**1.533**	**521**	**42**
Tipo de centro									
HOSPITALARIO	**4.746**	6	465	1.322	1.174	925	611	227	16
Público	**518**	0	79	143	109	101	64	20	2
Privado	**4.228**	6	386	1.179	1.065	824	547	207	14
EXTRAHOSPITALARIO	**7.865**	15	779	2.274	2.069	1.486	922	294	26
Público	**0**	0	0	0	0	0	0	0	0
Privado	**7.865**	15	779	2.274	2.069	1.486	922	294	26
Lugar de información									
Centro Sanitario Público	**3.167**	10	392	841	752	609	418	135	10
Centro Sanitario Privado	**1.853**	1	136	493	470	389	262	93	9
Otros	**7.580**	10	715	2.257	2.017	1.412	853	293	23
No consta	**11**	0	1	5	4	1	0	0	0
Semanas de gestación									
8 ó menos semanas	**8.038**	10	726	2.288	2.147	1.507	1.005	323	32
9-12 semanas	**3.018**	4	341	887	738	607	310	125	6
13-16 semanas	**877**	4	103	249	216	163	102	37	3
17-20 semanas	**488**	3	52	123	100	88	94	28	0
21 ó más semanas	**182**	0	22	47	40	44	21	7	1
No consta	**8**	0	0	2	2	2	1	1	0
Motivo interrupción									
Salud materna	**12.351**	21	1.237	3.576	3.200	2.330	1.460	487	40
Riesgo fetal	**194**	0	4	8	33	61	60	26	2
Violación	**39**	0	2	11	7	9	5	5	0
Varios motivos	**27**	0	1	1	3	11	8	3	0
No consta	**0**	0	0	0	0	0	0	0	0
Método intervención									
Aspiración	**9.964**	14	972	2.827	2.617	1.903	1.184	414	33
Dilatación	**485**	3	63	141	102	87	70	18	1
Legrado	**1.682**	2	161	464	398	335	234	80	8
Ru486	**332**	1	34	125	96	57	17	2	0
Inyección intravenosa	**108**	0	11	30	23	20	19	5	0
Inyección intrauterina	**7**	0	0	2	0	3	2	0	0
Histerotomía	**4**	0	0	1	0	1	2	0	0
Histerectomía	**1**	0	0	0	0	0	1	0	0
Otros métodos	**5**	0	0	1	1	1	1	1	0
No consta	**23**	1	3	5	6	4	3	1	0

TABLA CA.3. I.V.E. NÚMERO SEGÚN NIVEL DE INSTRUCCIÓN Y SITUACIÓN LABORAL DE LA MUJER, SITUACIÓN LABORAL DE LA PAREJA O SUSTENTADOR PRINCIPAL, UTILIZACIÓN DE CENTRO DE PLANIFICACIÓN FAMILIAR.

2001. MADRID

		Nivel de instrucción								
			Sin	1.er grado	------2.° grado------		------3.er grado------		No	No
	TOTAL	Analfabeta	estudios		1° ciclo	2° ciclo	Escuela	Facultad	Clasificables	consta
TOTAL I.V.E.	**12.611**	**85**	**226**	**1.653**	**4.003**	**3.837**	**1.115**	**1.359**	**289**	**44**
Situación laboral mujer										
Empresaria emplea	**88**	0	1	8	14	36	10	17	2	0
Empresaria no emplea	**398**	3	2	45	177	96	21	41	11	2
Trabaja a sueldo	**7.351**	18	96	954	2.229	2.360	652	844	170	28
Pensionista	**378**	3	5	29	126	117	34	53	11	0
Estudiante	**1.348**	4	3	99	269	500	235	229	9	0
Parada	**1.550**	13	49	210	583	429	100	101	56	9
Sus labores	**1.308**	36	57	280	537	268	48	57	21	4
Otros	**167**	8	12	19	66	24	13	15	9	1
No consta	**23**	0	1	9	2	7	2	2	0	0
Situación laboral pareja o sustentador principal										
No existe	**921**	4	11	92	292	310	88	94	21	9
Empresario emplea	**473**	1	1	33	137	165	57	72	7	0
Empresario no emplea	**453**	3	5	49	142	133	47	57	15	2
Trabaja a sueldo	**6.814**	43	130	1.024	2.190	1.955	567	724	162	19
Pensionista	**454**	3	11	31	158	134	49	62	6	0
Estudiante	**112**	1	0	6	29	34	19	19	4	0
Parado/a	**456**	8	16	68	142	133	31	28	27	3
Sus labores	**75**	2	3	16	23	16	6	8	1	0
Otros	**166**	12	6	24	37	46	12	17	10	2
No consta	**2.687**	8	43	310	853	911	239	278	36	9
Utilización C.P.F.										
Sí. Público	**2.534**	17	86	356	879	743	206	196	38	13
Sí. Privado	**1.681**	7	9	91	331	649	241	330	15	8
Sí. Otros	**488**	6	0	76	133	144	43	57	26	3
No	**7.831**	54	128	1.122	2.643	2.271	623	766	208	16
No consta	**77**	1	3	8	17	30	2	10	2	4

TABLA CA.4. I.V.E. NÚMERO SEGÚN NIVEL DE INSTRUCCIÓN Y LUGAR DONDE SE INFORMÓ, SEMANAS DE GESTACIÓN, MOTIVO DE LA INTERRUPCIÓN.

2001. MADRID

				Nivel de instrucción						
	TOTAL	Analfabeta	Sin estudios	1.er grado	------2.º grado------ 1º ciclo	2º ciclo	------3.er grado------ Escuela	Facultad	No Clasificables	No consta
TOTAL I.V.E.	**12.611**	**85**	**226**	**1.653**	**4.003**	**3.837**	**1.115**	**1.359**	**289**	**44**
Lugar de información										
C. S. Público	**3.167**	32	116	556	1.060	861	210	239	70	23
C. S. Privado	**1.853**	9	18	140	483	721	183	286	11	2
Otros	**7.580**	44	92	955	2.459	2.251	720	834	208	17
No consta	**11**	0	0	2	1	4	2	0	0	2
Semanas de gestación										
8 ó menos semanas	**8.038**	38	105	899	2.460	2.508	824	1.042	142	20
9-12 semanas	**3.018**	31	82	554	1.022	828	193	196	92	20
13-16 semanas	**877**	8	23	124	318	268	52	45	37	2
17-20 semanas	**488**	6	10	58	150	163	35	51	14	1
21 ó más semanas	**182**	2	6	17	52	64	11	25	4	1
No consta	**8**	0	0	1	1	6	0	0	0	0
Motivo interrupción										
Salud materna	**12.351**	83	220	1.630	3.949	3.739	1.090	1.312	285	43
Riesgo fetal	**194**	0	4	8	37	85	19	39	1	1
Violación	**39**	0	0	13	7	7	5	4	3	0
Varios motivos	**27**	2	2	2	10	6	1	4	0	0
No consta	**0**	0	0	0	0	0	0	0	0	0

TABLA CA.5. I.V.E. NÚMERO SEGÚN TIPO DE CENTRO Y SEMANAS DE GESTACIÓN, MOTIVO DE LA INTERRUPCIÓN, MÉTODO EMPLEADO EN LA INTERVENCIÓN, NOCHES DE ESTANCIA.

2001. MADRID

		Tipos de centro					
		------HOSPITALARIO------			------EXTRAHOSPITALARIO------		
	TOTAL	Total	Público	Privado	Total	Público	Privado
TOTAL I.V.E.	**12.611**	**4.746**	**518**	**4.228**	**7.865**	**0**	**7.865**
Semanas de gestación							
8 ó menos semanas	**8.038**	2.902	150	2.752	5.136	0	5.136
9-12 semanas	**3.018**	1.190	358	832	1.828	0	1.828
13-16 semanas	**877**	323	4	319	554	0	554
17-20 semanas	**488**	229	0	229	259	0	259
21 ó más semanas	**182**	96	2	94	86	0	86
No consta	**8**	6	4	2	2	0	2
Motivo interrupción							
Salud materna	**12.351**	4.537	509	4.028	7.814	0	7.814
Riesgo fetal	**194**	160	7	153	34	0	34
Violación	**39**	29	0	29	10	0	10
Varios motivos	**27**	20	2	18	7	0	7
No consta	**0**	0	0	0	0	0	0
Método intervención							
Aspiración	**9.964**	3.651	302	3.349	6.313	0	6.313
Dilatación	**485**	157	0	157	328	0	328
Legrado	**1.682**	728	210	518	954	0	954
Ru486	**332**	71	1	70	261	0	261
Inyección intravenosa	**108**	108	1	107	0	0	0
Inyección intrauterina	**7**	6	2	4	1	0	1
Histerotomía	**4**	3	0	3	1	0	1
Histerectomía	**1**	1	0	1	0	0	0
Otros métodos	**5**	3	0	3	2	0	2
No consta	**23**	18	2	16	5	0	5
Noches de estancia							
Ninguna	**12.576**	4.712	512	4.200	7.864	0	7.864
Una	**22**	22	0	22	0	0	0
Dos	**7**	7	4	3	0	0	0
Tres	**2**	2	0	2	0	0	0
Cuatro	**0**	0	0	0	0	0	0
Cinco	**1**	1	1	0	0	0	0
Seis	**0**	0	0	0	0	0	0
Siete o más	**2**	2	1	1	0	0	0
No consta	**1**	0	0	0	1	0	1

TABLA CA.1. I.V.E. NÚMERO SEGÚN GRUPO DE EDAD Y ESTADO CIVIL, NIVEL DE INSTRUCCIÓN, TIPO DE HABITAT, NÚMERO DE HIJOS QUE VIVEN EN LA ACTUALIDAD, NÚMERO DE ABORTOS VOLUNTARIOS ANTERIORES AL ACTUAL, UTILIZACIÓN DE CENTRO DIRECTIVO DE PLANIFICACIÓN FAMILIAR.

2001. MURCIA

		Edad							
	TOTAL	<15 años	15-19 años	20-24 años	25-29 años	30-34 años	35-39 años	40-44 años	>44 años
TOTAL I.V.E.	**2.584**	**11**	**320**	**756**	**638**	**476**	**259**	**114**	**10**
Estado civil									
Soltera	**1.452**	11	286	599	342	148	47	16	3
Casada	**892**	0	32	134	247	245	166	62	6
Viuda	**20**	0	0	0	2	9	4	5	0
Divorciada	**51**	0	0	3	11	14	11	12	0
Separada	**167**	0	2	18	36	60	31	19	1
No consta	**2**	0	0	2	0	0	0	0	0
Nivel de instrucción									
Analfabeta	**3**	0	0	0	2	1	0	0	0
Sin estudios	**106**	0	11	19	28	22	14	10	2
1° grado	**1.041**	9	152	303	244	185	101	43	4
2° grado, 1° ciclo	**439**	0	68	122	115	77	38	17	2
2° grado, 2° ciclo	**688**	2	83	227	160	123	68	24	1
3° grado (Escuela)	**102**	0	3	34	17	32	13	3	0
3° grado (Facultad)	**202**	0	3	51	72	33	25	17	1
No clasificables	**1**	0	0	0	0	1	0	0	0
No consta	**2**	0	0	0	0	2	0	0	0
Tipo de habitat									
10.000 y menos	**161**	1	20	49	40	31	16	4	0
10.001-50.000 (exc. cap.)	**1.012**	8	113	283	270	195	96	43	4
50.001-500.000 (inc. cap.)	**1.371**	2	175	415	323	242	143	65	6
500.001 y más	**0**	0	0	0	0	0	0	0	0
No consta	**40**	0	12	9	5	8	4	2	0
N° hijos vivos actualmente									
Ninguno	**1.093**	11	258	456	242	93	24	7	2
Uno	**600**	0	51	192	166	119	52	20	0
Dos	**518**	0	10	85	134	157	89	42	1
Tres	**218**	0	1	16	68	59	50	21	3
Cuatro	**102**	0	0	7	23	28	32	11	1
Cinco o más	**53**	0	0	0	5	20	12	13	3
No consta	**0**	0	0	0	0	0	0	0	0
N° abortos voluntarios anteriores									
Ninguno	**1.994**	11	290	599	488	338	185	75	8
Uno	**469**	0	28	133	125	102	55	24	2
Dos	**89**	0	2	22	20	22	11	12	0
Tres	**21**	0	0	1	4	10	4	2	0
Cuatro	**6**	0	0	1	1	2	1	1	0
Cinco o más	**5**	0	0	0	0	2	3	0	0
No consta	**0**	0	0	0	0	0	0	0	0
Utilización C.P.F.									
Sí. Público	**338**	0	28	99	84	64	43	19	1
Sí. Privado	**145**	0	15	47	37	30	9	6	1
Sí. Otros	**33**	1	2	12	11	4	2	1	0
No	**2.062**	10	275	597	505	377	202	88	8
No consta	**6**	0	0	1	1	1	3	0	0

TABLA CA.2. I.V.E. NÚMERO SEGÚN GRUPO DE EDAD Y TIPO DE CENTRO, LUGAR DONDE SE INFORMÓ, SEMANAS DE GESTACIÓN, MOTIVO DE LA INTERRUPCIÓN, MÉTODO EMPLEADO EN LA INTERVENCIÓN.

2001. MURCIA

		Edad							
	TOTAL	<15 años	15-19 años	20-24 años	25-29 años	30-34 años	35-39 años	40-44 años	>44 años
TOTAL I.V.E.	**2.584**	**11**	**320**	**756**	**638**	**476**	**259**	**114**	**10**
Tipo de centro									
HOSPITALARIO	**219**	2	26	62	47	52	21	8	1
Público	**0**	0	0	0	0	0	0	0	0
Privado	**219**	2	26	62	47	52	21	8	1
EXTRAHOSPITALARIO	**2.365**	9	294	694	591	424	238	106	9
Público	**0**	0	0	0	0	0	0	0	0
Privado	**2.365**	9	294	694	591	424	238	106	9
Lugar de información									
Centro Sanitario Público	**1.056**	6	114	302	255	205	107	62	5
Centro Sanitario Privado	**244**	2	37	68	63	47	19	5	3
Otros	**1.284**	3	169	386	320	224	133	47	2
No consta	**0**	0	0	0	0	0	0	0	0
Semanas de gestación									
8 ó menos semanas	**1.219**	6	141	347	304	232	121	62	6
9-12 semanas	**1.151**	3	153	350	288	194	116	44	3
13-16 semanas	**119**	2	19	38	31	20	9	0	0
17-20 semanas	**74**	0	6	17	8	22	13	7	1
21 ó más semanas	**21**	0	1	4	7	8	0	1	0
No consta	**0**	0	0	0	0	0	0	0	0
Motivo interrupción									
Salud materna	**2.539**	11	320	753	630	460	248	108	9
Riesgo fetal	**41**	0	0	3	7	15	10	5	1
Violación	**2**	0	0	0	1	0	0	1	0
Varios motivos	**2**	0	0	0	0	1	1	0	0
No consta	**0**	0	0	0	0	0	0	0	0
Método intervención									
Aspiración	**2.460**	11	311	726	616	439	242	106	9
Dilatación	**15**	0	1	6	4	3	1	0	0
Legrado	**66**	0	4	12	9	20	15	5	1
Ru486	**6**	0	0	1	3	2	0	0	0
Inyección intravenosa	**33**	0	4	10	5	10	1	3	0
Inyección intrauterina	**1**	0	0	0	0	1	0	0	0
Histerotomía	**0**	0	0	0	0	0	0	0	0
Histerectomía	**0**	0	0	0	0	0	0	0	0
Otros métodos	**3**	0	0	1	1	1	0	0	0
No consta	**0**	0	0	0	0	0	0	0	0

TABLA CA.3. I.V.E. NÚMERO SEGÚN NIVEL DE INSTRUCCIÓN Y SITUACIÓN LABORAL DE LA MUJER, SITUACIÓN LABORAL DE LA PAREJA O SUSTENTADOR PRINCIPAL, UTILIZACIÓN DE CENTRO DE PLANIFICACIÓN FAMILIAR.

2001. MURCIA

		Nivel de instrucción								
					------2.° grado------		------3.er grado------			
	TOTAL	Analfabeta	Sin estudios	1.er grado	1° ciclo	2° ciclo	Escuela	Facultad	No Clasificables	No consta
TOTAL I.V.E.	**2.584**	**3**	**106**	**1.041**	**439**	**688**	**102**	**202**	**1**	**2**
Situación laboral mujer										
Empresaria emplea	**18**	0	0	5	3	5	2	3	0	0
Empresaria no emplea	**32**	0	0	9	5	14	0	4	0	0
Trabaja a sueldo	**1.477**	1	51	578	262	394	64	126	1	0
Pensionista	**28**	0	2	3	13	9	0	1	0	0
Estudiante	**278**	0	0	61	48	110	20	39	0	0
Parada	**116**	0	4	48	32	21	2	7	0	2
Sus labores	**629**	2	49	337	71	134	14	22	0	0
Otros	**6**	0	0	0	5	1	0	0	0	0
No consta	**0**	0	0	0	0	0	0	0	0	0
Situación laboral pareja o sustentador principal										
No existe	**270**	0	8	113	41	72	14	22	0	0
Empresario emplea	**99**	0	3	32	22	33	2	7	0	0
Empresario no emplea	**115**	0	0	46	17	38	6	8	0	0
Trabaja a sueldo	**1.823**	2	83	773	285	478	62	137	1	2
Pensionista	**53**	0	2	20	16	10	1	4	0	0
Estudiante	**10**	0	0	3	2	2	0	3	0	0
Parado/a	**55**	1	3	29	8	8	3	3	0	0
Sus labores	**2**	0	1	0	1	0	0	0	0	0
Otros	**14**	0	0	5	3	3	1	2	0	0
No consta	**143**	0	6	20	44	44	13	16	0	0
Utilización C.P.F.										
Sí. Público	**338**	0	10	146	51	87	19	25	0	0
Sí. Privado	**145**	2	1	41	22	51	12	16	0	0
Sí. Otros	**33**	0	0	12	10	10	0	1	0	0
No	**2.062**	1	94	842	354	539	70	159	1	2
No consta	**6**	0	1	0	2	1	1	1	0	0

TABLA CA.4. I.V.E. NÚMERO SEGÚN NIVEL DE INSTRUCCIÓN Y LUGAR DONDE SE INFORMÓ, SEMANAS DE GESTACIÓN, MOTIVO DE LA INTERRUPCIÓN.

2001. MURCIA

		Nivel de instrucción								
					------2.° grado------		------3.er grado------			
	TOTAL	Analfabeta	Sin estudios	1.er grado	1° ciclo	2° ciclo	Escuela	Facultad	No Clasificables	No consta
TOTAL I.V.E.	**2.584**	**3**	**106**	**1.041**	**439**	**688**	**102**	**202**	**1**	**2**
Lugar de información										
C. S. Público	**1.056**	2	57	483	142	258	44	69	0	1
C. S. Privado	**244**	0	5	76	87	48	9	18	1	0
Otros	**1.284**	1	44	482	210	382	49	115	0	1
No consta	**0**	0	0	0	0	0	0	0	0	0
Semanas de gestación										
8 ó menos semanas	**1.219**	1	42	476	189	331	54	125	0	1
9-12 semanas	**1.151**	2	56	524	159	305	38	66	0	1
13-16 semanas	**119**	0	4	23	56	30	1	5	0	0
17-20 semanas	**74**	0	4	13	28	17	7	5	0	0
21 ó más semanas	**21**	0	0	5	7	5	2	1	1	0
No consta	**0**	0	0	0	0	0	0	0	0	0
Motivo interrupción										
Salud materna	**2.539**	3	102	1.036	425	675	97	198	1	2
Riesgo fetal	**41**	0	3	5	12	13	5	3	0	0
Violación	**2**	0	1	0	1	0	0	0	0	0
Varios motivos	**2**	0	0	0	1	0	0	1	0	0
No consta	**0**	0	0	0	0	0	0	0	0	0

TABLA CA.5. I.V.E. NÚMERO SEGÚN TIPO DE CENTRO Y SEMANAS DE GESTACIÓN, MOTIVO DE LA INTERRUPCIÓN, MÉTODO EMPLEADO EN LA INTERVENCIÓN, NOCHES DE ESTANCIA.

2001. MURCIA

		Tipos de centro					
		------HOSPITALARIO------			------EXTRAHOSPITALARIO------		
	TOTAL	Total	Público	Privado	Total	Público	Privado
TOTAL I.V.E.	**2.584**	**219**	**0**	**219**	**2.365**	**0**	**2.365**
Semanas de gestación							
8 ó menos semanas	**1.219**	3	0	3	1.216	0	1.216
9-12 semanas	**1.151**	16	0	16	1.135	0	1.135
13-16 semanas	**119**	108	0	108	11	0	11
17-20 semanas	**74**	73	0	73	1	0	1
21 ó más semanas	**21**	19	0	19	2	0	2
No consta	**0**	0	0	0	0	0	0
Motivo interrupción							
Salud materna	**2.539**	175	0	175	2.364	0	2.364
Riesgo fetal	**41**	41	0	41	0	0	0
Violación	**2**	1	0	1	1	0	1
Varios motivos	**2**	2	0	2	0	0	0
No consta	**0**	0	0	0	0	0	0
Método intervención							
Aspiración	**2.460**	106	0	106	2.354	0	2.354
Dilatación	**15**	11	0	11	4	0	4
Legrado	**66**	66	0	66	0	0	0
Ru486	**6**	0	0	0	6	0	6
Inyección intravenosa	**33**	33	0	33	0	0	0
Inyección intrauterina	**1**	1	0	1	0	0	0
Histerotomía	**0**	0	0	0	0	0	0
Histerectomía	**0**	0	0	0	0	0	0
Otros métodos	**3**	2	0	2	1	0	1
No consta	**0**	0	0	0	0	0	0
Noches de estancia							
Ninguna	**2.578**	213	0	213	2.365	0	2.365
Una	**6**	6	0	6	0	0	0
Dos	**0**	0	0	0	0	0	0
Tres	**0**	0	0	0	0	0	0
Cuatro	**0**	0	0	0	0	0	0
Cinco	**0**	0	0	0	0	0	0
Seis	**0**	0	0	0	0	0	0
Siete o más	**0**	0	0	0	0	0	0
No consta	**0**	0	0	0	0	0	0

TABLA CA.1. I.V.E. NÚMERO SEGÚN GRUPO DE EDAD Y ESTADO CIVIL, NIVEL DE INSTRUCCIÓN, TIPO DE HABITAT, NÚMERO DE HIJOS QUE VIVEN EN LA ACTUALIDAD, NÚMERO DE ABORTOS VOLUNTARIOS ANTERIORES AL ACTUAL, UTILIZACIÓN DE CENTRO DIRECTIVO DE PLANIFICACIÓN FAMILIAR.

2001. NAVARRA

		Edad							
	TOTAL	<15 años	15-19 años	20-24 años	25-29 años	30-34 años	35-39 años	40-44 años	>44 años
TOTAL I.V.E.	**470**	**0**	**40**	**134**	**103**	**99**	**72**	**22**	**0**
Estado civil									
Soltera	**233**	0	36	93	52	37	11	4	0
Casada	**194**	0	3	35	41	50	52	13	0
Viuda	**1**	0	0	0	1	0	0	0	0
Divorciada	**4**	0	0	0	1	1	2	0	0
Separada	**29**	0	0	4	6	9	6	4	0
No consta	**9**	0	1	2	2	2	1	1	0
Nivel de instrucción									
Analfabeta	**0**	0	0	0	0	0	0	0	0
Sin estudios	**2**	0	0	0	0	2	0	0	0
1° grado	**21**	0	3	2	4	7	4	1	0
2° grado, 1° ciclo	**219**	0	25	70	47	39	28	10	0
2° grado, 2° ciclo	**153**	0	8	49	31	30	26	9	0
3° grado (Escuela)	**46**	0	2	6	14	14	9	1	0
3° grado (Facultad)	**16**	0	1	3	3	5	3	1	0
No clasificables	**0**	0	0	0	0	0	0	0	0
No consta	**13**	0	1	4	4	2	2	0	0
Tipo de habitat									
10.000 y menos	**175**	0	16	47	43	26	33	10	0
10.001-50.000 (exc. cap.)	**106**	0	9	33	24	19	17	4	0
50.001-500.000 (inc. cap.)	**186**	0	15	53	35	53	22	8	0
500.001 y más	**0**	0	0	0	0	0	0	0	0
No consta	**3**	0	0	1	1	1	0	0	0
N° hijos vivos actualmente									
Ninguno	**261**	0	37	95	58	49	16	6	0
Uno	**113**	0	3	28	28	25	19	10	0
Dos	**61**	0	0	7	9	16	25	4	0
Tres	**29**	0	0	4	8	6	9	2	0
Cuatro	**4**	0	0	0	0	2	2	0	0
Cinco o más	**2**	0	0	0	0	1	1	0	0
No consta	**0**	0	0	0	0	0	0	0	0
N° abortos voluntarios anteriores									
Ninguno	**396**	0	39	107	98	76	62	14	0
Uno	**54**	0	1	23	4	14	6	6	0
Dos	**13**	0	0	4	0	4	4	1	0
Tres	**4**	0	0	0	1	2	0	1	0
Cuatro	**1**	0	0	0	0	1	0	0	0
Cinco o más	**2**	0	0	0	0	2	0	0	0
No consta	**0**	0	0	0	0	0	0	0	0
Utilización C.P.F.									
Sí. Público	**235**	0	18	58	53	55	42	9	0
Sí. Privado	**17**	0	1	3	4	8	1	0	0
Sí. Otros	**7**	0	1	1	1	1	3	0	0
No	**208**	0	20	70	44	35	26	13	0
No consta	**3**	0	0	2	1	0	0	0	0

TABLA CA.2. I.V.E. NÚMERO SEGÚN GRUPO DE EDAD Y TIPO DE CENTRO, LUGAR DONDE SE INFORMÓ, SEMANAS DE GESTACIÓN, MOTIVO DE LA INTERRUPCIÓN, MÉTODO EMPLEADO EN LA INTERVENCIÓN.

2001. NAVARRA

		Edad							
	TOTAL	<15 años	15-19 años	20-24 años	25-29 años	30-34 años	35-39 años	40-44 años	>44 años
TOTAL I.V.E.	**470**	**0**	**40**	**134**	**103**	**99**	**72**	**22**	**0**
Tipo de centro									
HOSPITALARIO	**13**	0	1	0	3	5	3	1	0
Público	**2**	0	0	0	0	2	0	0	0
Privado	**11**	0	1	0	3	3	3	1	0
EXTRAHOSPITALARIO	**457**	0	39	134	100	94	69	21	0
Público	**0**	0	0	0	0	0	0	0	0
Privado	**457**	0	39	134	100	94	69	21	0
Lugar de información									
Centro Sanitario Público	**294**	0	28	80	65	56	52	13	0
Centro Sanitario Privado	**30**	0	4	6	6	10	3	1	0
Otros	**141**	0	8	46	32	32	16	7	0
No consta	**5**	0	0	2	0	1	1	1	0
Semanas de gestación									
8 ó menos semanas	**233**	0	14	71	54	48	33	13	0
9-12 semanas	**145**	0	17	41	34	33	14	6	0
13-16 semanas	**42**	0	4	13	8	7	9	1	0
17-20 semanas	**32**	0	2	6	2	8	12	2	0
21 ó más semanas	**16**	0	3	3	4	2	4	0	0
No consta	**2**	0	0	0	1	1	0	0	0
Motivo interrupción									
Salud materna	**439**	0	40	133	100	87	58	21	0
Riesgo fetal	**20**	0	0	0	1	8	10	1	0
Violación	**0**	0	0	0	0	0	0	0	0
Varios motivos	**11**	0	0	1	2	4	4	0	0
No consta	**0**	0	0	0	0	0	0	0	0
Método intervención									
Aspiración	**373**	0	30	118	87	70	48	20	0
Dilatación	**4**	0	2	0	1	1	0	0	0
Legrado	**58**	0	4	10	7	20	16	1	0
Ru486	**10**	0	1	4	4	1	0	0	0
Inyección intravenosa	**7**	0	0	0	1	2	3	1	0
Inyección intrauterina	**0**	0	0	0	0	0	0	0	0
Histerotomía	**0**	0	0	0	0	0	0	0	0
Histerectomía	**0**	0	0	0	0	0	0	0	0
Otros métodos	**18**	0	3	2	3	5	5	0	0
No consta	**0**	0	0	0	0	0	0	0	0

TABLA CA.3. I.V.E. NÚMERO SEGÚN NIVEL DE INSTRUCCIÓN Y SITUACIÓN LABORAL DE LA MUJER, SITUACIÓN LABORAL DE LA PAREJA O SUSTENTADOR PRINCIPAL, UTILIZACIÓN DE CENTRO DE PLANIFICACIÓN FAMILIAR.

2001. NAVARRA

		Nivel de instrucción								
	TOTAL	Analfabeta	Sin estudios	1.er grado	------2.° grado------ 1° ciclo	2° ciclo	------3.er grado------ Escuela	Facultad	No Clasificables	No consta
TOTAL I.V.E.	**470**	**0**	**2**	**21**	**219**	**153**	**46**	**16**	**0**	**13**
Situación laboral mujer										
Empresaria emplea	**4**	0	0	1	0	2	0	1	0	0
Empresaria no emplea	**14**	0	0	0	1	3	7	3	0	0
Trabaja a sueldo	**297**	0	1	11	131	105	34	9	0	6
Pensionista	**2**	0	0	0	1	0	0	1	0	0
Estudiante	**42**	0	0	2	10	25	3	2	0	0
Parada	**66**	0	0	6	43	14	0	0	0	3
Sus labores	**39**	0	1	1	33	3	0	0	0	1
Otros	**4**	0	0	0	0	1	2	0	0	1
No consta	**2**	0	0	0	0	0	0	0	0	2
Situación laboral pareja o sustentador principal										
No existe	**60**	0	0	0	35	13	9	2	0	1
Empresario emplea	**12**	0	0	1	4	5	1	1	0	0
Empresario no emplea	**17**	0	0	1	6	7	1	2	0	0
Trabaja a sueldo	**281**	0	0	6	136	99	28	5	0	7
Pensionista	**0**	0	0	0	0	0	0	0	0	0
Estudiante	**1**	0	0	0	0	0	0	1	0	0
Parado/a	**5**	0	1	1	1	2	0	0	0	0
Sus labores	**0**	0	0	0	0	0	0	0	0	0
Otros	**1**	0	0	0	0	0	1	0	0	0
No consta	**93**	0	1	12	37	27	6	5	0	5
Utilización C.P.F.										
Sí. Público	**235**	0	1	9	92	94	29	3	0	7
Sí. Privado	**17**	0	0	3	4	5	1	4	0	0
Sí. Otros	**7**	0	0	3	1	2	0	1	0	0
No	**208**	0	1	6	120	51	16	8	0	6
No consta	**3**	0	0	0	2	1	0	0	0	0

TABLA CA.4. I.V.E. NÚMERO SEGÚN NIVEL DE INSTRUCCIÓN Y LUGAR DONDE SE INFORMÓ, SEMANAS DE GESTACIÓN, MOTIVO DE LA INTERRUPCIÓN.

2001. NAVARRA

		Nivel de instrucción								
	TOTAL	Analfabeta	Sin estudios	1.er grado	------2.º grado------ 1º ciclo	2º ciclo	------3.er grado------ Escuela	Facultad	No Clasificables	No consta
TOTAL I.V.E.	**470**	**0**	**2**	**21**	**219**	**153**	**46**	**16**	**0**	**13**
Lugar de información										
C. S. Público	**294**	0	1	13	136	96	30	9	0	9
C. S. Privado	**30**	0	1	4	12	4	5	4	0	0
Otros	**141**	0	0	4	70	50	11	3	0	3
No consta	**5**	0	0	0	1	3	0	0	0	1
Semanas de gestación										
8 ó menos semanas	**233**	0	0	5	105	78	31	7	0	7
9-12 semanas	**145**	0	1	14	71	40	9	5	0	5
13-16 semanas	**42**	0	0	1	23	14	3	0	0	1
17-20 semanas	**32**	0	1	1	12	13	2	3	0	0
21 ó más semanas	**16**	0	0	0	6	8	1	1	0	0
No consta	**2**	0	0	0	2	0	0	0	0	0
Motivo interrupción										
Salud materna	**439**	0	1	21	209	136	44	15	0	13
Riesgo fetal	**20**	0	1	0	5	11	2	1	0	0
Violación	**0**	0	0	0	0	0	0	0	0	0
Varios motivos	**11**	0	0	0	5	6	0	0	0	0
No consta	**0**	0	0	0	0	0	0	0	0	0

TABLA CA.5. I.V.E. NÚMERO SEGÚN TIPO DE CENTRO Y SEMANAS DE GESTACIÓN, MOTIVO DE LA INTERRUPCIÓN, MÉTODO EMPLEADO EN LA INTERVENCIÓN, NOCHES DE ESTANCIA.

2001. NAVARRA

		Tipos de centro					
		------HOSPITALARIO------			------EXTRAHOSPITALARIO------		
	TOTAL	Total	Público	Privado	Total	Público	Privado
TOTAL I.V.E.	**470**	**13**	**2**	**11**	**457**	**0**	**457**
Semanas de gestación							
8 ó menos semanas	**233**	1	0	1	232	0	232
9-12 semanas	**145**	2	0	2	143	0	143
13-16 semanas	**42**	2	1	1	40	0	40
17-20 semanas	**32**	7	1	6	25	0	25
21 ó más semanas	**16**	1	0	1	15	0	15
No consta	**2**	0	0	0	2	0	2
Motivo interrupción							
Salud materna	**439**	9	0	9	430	0	430
Riesgo fetal	**20**	4	2	2	16	0	16
Violación	**0**	0	0	0	0	0	0
Varios motivos	**11**	0	0	0	11	0	11
No consta	**0**	0	0	0	0	0	0
Método intervención							
Aspiración	**373**	4	0	4	369	0	369
Dilatación	**4**	0	0	0	4	0	4
Legrado	**58**	1	1	0	57	0	57
Ru486	**10**	0	0	0	10	0	10
Inyección intravenosa	**7**	7	0	7	0	0	0
Inyección intrauterina	**0**	0	0	0	0	0	0
Histerotomía	**0**	0	0	0	0	0	0
Histerectomía	**0**	0	0	0	0	0	0
Otros métodos	**18**	1	1	0	17	0	17
No consta	**0**	0	0	0	0	0	0
Noches de estancia							
Ninguna	**467**	10	0	10	457	0	457
Una	**3**	3	2	1	0	0	0
Dos	**0**	0	0	0	0	0	0
Tres	**0**	0	0	0	0	0	0
Cuatro	**0**	0	0	0	0	0	0
Cinco	**0**	0	0	0	0	0	0
Seis	**0**	0	0	0	0	0	0
Siete o más	**0**	0	0	0	0	0	0
No consta	**0**	0	0	0	0	0	0

TABLA CA.1. I.V.E. NÚMERO SEGÚN GRUPO DE EDAD Y ESTADO CIVIL, NIVEL DE INSTRUCCIÓN, TIPO DE HABITAT, NÚMERO DE HIJOS QUE VIVEN EN LA ACTUALIDAD, NÚMERO DE ABORTOS VOLUNTARIOS ANTERIORES AL ACTUAL, UTILIZACIÓN DE CENTRO DIRECTIVO DE PLANIFICACIÓN FAMILIAR.

2001. PAÍS VASCO

		Edad							
	TOTAL	<15 años	15-19 años	20-24 años	25-29 años	30-34 años	35-39 años	40-44 años	>44 años
TOTAL I.V.E.	**1.646**	**3**	**147**	**452**	**386**	**290**	**287**	**77**	**4**
Estado civil									
Soltera	1.022	3	141	407	281	116	63	10	1
Casada	438	0	2	37	69	117	161	49	3
Viuda	16	0	1	0	1	8	3	3	0
Divorciada	33	0	0	0	4	5	17	7	0
Separada	78	0	0	3	20	23	25	7	0
No consta	59	0	3	5	11	21	18	1	0
Nivel de instrucción									
Analfabeta	2	0	0	0	1	0	1	0	0
Sin estudios	18	0	2	5	5	1	4	1	0
1° grado	188	1	24	61	36	28	22	16	0
2° grado, 1° ciclo	462	1	34	123	120	85	82	15	2
2° grado, 2° ciclo	574	1	65	147	128	103	98	30	2
3° grado (Escuela)	211	0	18	77	55	26	27	8	0
3° grado (Facultad)	129	0	4	35	32	23	30	5	0
No clasificables	1	0	0	0	0	1	0	0	0
No consta	61	0	0	4	9	23	23	2	0
Tipo de habitat									
10.000 y menos	219	1	15	53	50	50	41	9	0
10.001-50.000 (exc. cap.)	484	1	37	143	116	82	85	18	2
50.001-500.000 (inc. cap.)	939	1	95	255	218	158	160	50	2
500.001 y más	0	0	0	0	0	0	0	0	0
No consta	4	0	0	1	2	0	1	0	0
N° hijos vivos actualmente									
Ninguno	1.030	3	137	392	273	140	74	10	1
Uno	337	0	9	42	79	89	99	18	1
Dos	214	0	1	15	27	46	92	32	1
Tres	44	0	0	2	3	11	14	13	1
Cuatro	10	0	0	1	3	1	4	1	0
Cinco o más	6	0	0	0	0	1	3	2	0
No consta	5	0	0	0	1	2	1	1	0
N° abortos voluntarios anteriores									
Ninguno	1.371	3	135	402	303	228	236	60	4
Uno	198	0	11	40	63	39	33	12	0
Dos	51	0	1	6	16	15	10	3	0
Tres	9	0	0	4	1	2	2	0	0
Cuatro	2	0	0	0	0	1	0	1	0
Cinco o más	2	0	0	0	1	1	0	0	0
No consta	13	0	0	0	2	4	6	1	0
Utilización C.P.F.									
Sí. Público	428	0	20	93	93	89	102	30	1
Sí. Privado	151	0	2	34	44	26	38	6	1
Sí. Otros	33	0	8	10	6	4	4	1	0
No	969	3	115	310	231	146	126	36	2
No consta	65	0	2	5	12	25	17	4	0

TABLA CA.2. I.V.E. NÚMERO SEGÚN GRUPO DE EDAD Y TIPO DE CENTRO, LUGAR DONDE SE INFORMÓ, SEMANAS DE GESTACIÓN, MOTIVO DE LA INTERRUPCIÓN, MÉTODO EMPLEADO EN LA INTERVENCIÓN.

2001. PAÍS VASCO

		Edad							
	TOTAL	<15 años	15-19 años	20-24 años	25-29 años	30-34 años	35-39 años	40-44 años	>44 años
TOTAL I.V.E.	**1.646**	**3**	**147**	**452**	**386**	**290**	**287**	**77**	**4**
Tipo de centro									
HOSPITALARIO	**158**	0	6	9	22	51	64	6	0
Público	**103**	0	0	1	11	39	47	5	0
Privado	**55**	0	6	8	11	12	17	1	0
EXTRAHOSPITALARIO	**1.488**	3	141	443	364	239	223	71	4
Público	**191**	0	19	54	45	28	32	13	0
Privado	**1.297**	3	122	389	319	211	191	58	4
Lugar de información									
Centro Sanitario Público	**958**	2	93	275	226	152	164	44	2
Centro Sanitario Privado	**341**	0	20	83	84	67	67	19	1
Otros	**294**	1	33	92	67	49	39	12	1
No consta	**53**	0	1	2	9	22	17	2	0
Semanas de gestación									
8 ó menos semanas	**1.063**	2	95	330	271	159	158	46	2
9-12 semanas	**415**	1	44	111	88	77	67	25	2
13-16 semanas	**30**	0	1	1	5	12	11	0	0
17-20 semanas	**85**	0	5	5	11	25	35	4	0
21 ó más semanas	**38**	0	2	2	6	12	15	1	0
No consta	**15**	0	0	3	5	5	1	1	0
Motivo interrupción									
Salud materna	**1.518**	3	147	451	372	244	226	71	4
Riesgo fetal	**126**	0	0	1	14	45	60	6	0
Violación	**0**	0	0	0	0	0	0	0	0
Varios motivos	**2**	0	0	0	0	1	1	0	0
No consta	**0**	0	0	0	0	0	0	0	0
Método intervención									
Aspiración	**885**	3	97	270	197	139	132	45	2
Dilatación	**27**	0	3	2	4	7	11	0	0
Legrado	**232**	0	14	47	50	43	63	14	1
Ru486	**432**	0	33	130	130	71	52	15	1
Inyección intravenosa	**4**	0	0	2	0	2	0	0	0
Inyección intrauterina	**11**	0	0	0	2	3	5	1	0
Histerotomía	**0**	0	0	0	0	0	0	0	0
Histerectomía	**0**	0	0	0	0	0	0	0	0
Otros métodos	**53**	0	0	1	3	24	23	2	0
No consta	**2**	0	0	0	0	1	1	0	0

TABLA CA.3. I.V.E. NÚMERO SEGÚN NIVEL DE INSTRUCCIÓN Y SITUACIÓN LABORAL DE LA MUJER, SITUACIÓN LABORAL DE LA PAREJA O SUSTENTADOR PRINCIPAL, UTILIZACIÓN DE CENTRO DE PLANIFICACIÓN FAMILIAR.

2001. PAÍS VASCO

		Nivel de instrucción								
	TOTAL	Analfabeta	Sin estudios	1.er grado	------2.° grado------ 1° ciclo	2° ciclo	------3.er grado------ Escuela	Facultad	No Clasificables	No consta
TOTAL I.V.E.	**1.646**	**2**	**18**	**188**	**462**	**574**	**211**	**129**	**1**	**61**
Situación laboral mujer										
Empresaria emplea	**2**	0	0	1	1	0	0	0	0	0
Empresaria no emplea	**46**	0	0	3	8	27	6	2	0	0
Trabaja a sueldo	**858**	0	2	74	276	315	111	73	0	7
Pensionista	**3**	0	0	2	1	0	0	0	0	0
Estudiante	**272**	0	0	27	26	98	79	41	0	1
Parada	**206**	0	4	36	73	71	10	7	0	5
Sus labores	**178**	1	9	35	70	52	4	3	0	4
Otros	**9**	0	0	2	1	5	1	0	0	0
No consta	**72**	1	3	8	6	6	0	3	1	44
Situación laboral pareja o sustentador principal										
No existe	**238**	0	1	17	81	81	40	17	0	1
Empresario emplea	**2**	0	0	1	0	0	0	1	0	0
Empresario no emplea	**16**	0	0	1	3	5	5	2	0	0
Trabaja a sueldo	**746**	0	7	86	212	280	93	59	0	9
Pensionista	**6**	0	0	1	1	3	1	0	0	0
Estudiante	**64**	0	0	0	6	29	21	8	0	0
Parado/a	**63**	1	3	10	21	20	5	2	0	1
Sus labores	**0**	0	0	0	0	0	0	0	0	0
Otros	**2**	0	1	1	0	0	0	0	0	0
No consta	**509**	1	6	71	138	156	46	40	1	50
Utilización C.P.F.										
Sí. Público	**428**	1	4	101	136	125	25	26	0	10
Sí. Privado	**151**	0	0	12	42	57	20	16	0	4
Sí. Otros	**33**	0	2	8	4	12	2	4	0	1
No	**969**	1	11	58	279	374	162	81	1	2
No consta	**65**	0	1	9	1	6	2	2	0	44

TABLA CA.4. I.V.E. NÚMERO SEGÚN NIVEL DE INSTRUCCIÓN Y LUGAR DONDE SE INFORMÓ, SEMANAS DE GESTACIÓN, MOTIVO DE LA INTERRUPCIÓN.

2001. PAÍS VASCO

		Nivel de instrucción								
			Sin	1.er grado	------2.º grado------		------3.er grado------		No	No
	TOTAL	Analfabeta	estudios		1º ciclo	2º ciclo	Escuela	Facultad	Clasificables	consta
TOTAL I.V.E.	**1.646**	**2**	**18**	**188**	**462**	**574**	**211**	**129**	**1**	**61**
Lugar de información										
C. S. Público	**958**	1	4	118	305	343	118	59	0	10
C. S. Privado	**341**	0	0	19	81	138	55	43	0	5
Otros	**294**	1	13	50	75	88	36	27	1	3
No consta	**53**	0	1	1	1	5	2	0	0	43
Semanas de gestación										
8 ó menos semanas	**1.063**	2	14	112	301	378	162	86	1	7
9-12 semanas	**415**	0	3	61	137	152	30	22	0	10
13-16 semanas	**30**	0	0	2	3	4	3	8	0	10
17-20 semanas	**85**	0	0	8	11	27	12	6	0	21
21 ó más semanas	**38**	0	1	1	7	10	1	6	0	12
No consta	**15**	0	0	4	3	3	3	1	0	1
Motivo interrupción										
Salud materna	**1.518**	2	16	184	450	541	194	114	1	16
Riesgo fetal	**126**	0	2	4	12	33	17	14	0	44
Violación	**0**	0	0	0	0	0	0	0	0	0
Varios motivos	**2**	0	0	0	0	0	0	1	0	1
No consta	**0**	0	0	0	0	0	0	0	0	0

TABLA CA.5. I.V.E. NÚMERO SEGÚN TIPO DE CENTRO Y SEMANAS DE GESTACIÓN, MOTIVO DE LA INTERRUPCIÓN, MÉTODO EMPLEADO EN LA INTERVENCIÓN, NOCHES DE ESTANCIA.

2001. PAÍS VASCO

		Tipos de centro					
		------HOSPITALARIO------			------EXTRAHOSPITALARIO------		
	TOTAL	Total	Público	Privado	Total	Público	Privado
TOTAL I.V.E.	**1.646**	**158**	**103**	**55**	**1.488**	**191**	**1.297**
Semanas de gestación							
8 ó menos semanas	**1.063**	8	1	7	1.055	177	878
9-12 semanas	**415**	8	7	1	407	9	398
13-16 semanas	**30**	27	19	8	3	0	3
17-20 semanas	**85**	81	54	27	4	0	4
21 ó más semanas	**38**	34	22	12	4	0	4
No consta	**15**	0	0	0	15	5	10
Motivo interrupción							
Salud materna	**1.518**	31	1	30	1.487	191	1.296
Riesgo fetal	**126**	125	100	25	1	0	1
Violación	**0**	0	0	0	0	0	0
Varios motivos	**2**	2	2	0	0	0	0
No consta	**0**	0	0	0	0	0	0
Método intervención							
Aspiración	**885**	13	0	13	872	121	751
Dilatación	**27**	18	15	3	9	0	9
Legrado	**232**	57	42	15	175	0	175
Ru486	**432**	0	0	0	432	70	362
Inyección intravenosa	**4**	4	0	4	0	0	0
Inyección intrauterina	**11**	11	1	10	0	0	0
Histerotomía	**0**	0	0	0	0	0	0
Histerectomía	**0**	0	0	0	0	0	0
Otros métodos	**53**	53	45	8	0	0	0
No consta	**2**	2	0	2	0	0	0
Noches de estancia							
Ninguna	**1.518**	31	2	29	1.487	191	1.296
Una	**41**	41	38	3	0	0	0
Dos	**55**	55	36	19	0	0	0
Tres	**16**	16	14	2	0	0	0
Cuatro	**3**	3	3	0	0	0	0
Cinco	**2**	2	2	0	0	0	0
Seis	**2**	2	2	0	0	0	0
Siete o más	**7**	7	5	2	0	0	0
No consta	**2**	1	1	0	1	0	1

TABLA CA.1. I.V.E. NÚMERO SEGÚN GRUPO DE EDAD Y ESTADO CIVIL, NIVEL DE INSTRUCCIÓN, TIPO DE HABITAT, NÚMERO DE HIJOS QUE VIVEN EN LA ACTUALIDAD, NÚMERO DE ABORTOS VOLUNTARIOS ANTERIORES AL ACTUAL, UTILIZACIÓN DE CENTRO DIRECTIVO DE PLANIFICACIÓN FAMILIAR.

2001. LA RIOJA

		Edad							
	TOTAL	<15 años	15-19 años	20-24 años	25-29 años	30-34 años	35-39 años	40-44 años	>44 años
TOTAL I.V.E.	**372**	**1**	**34**	**97**	**90**	**79**	**48**	**23**	**0**
Estado civil									
Soltera	176	1	32	70	45	20	7	1	0
Casada	170	0	2	24	37	54	33	20	0
Viuda	4	0	0	0	1	3	0	0	0
Divorciada	2	0	0	0	0	1	1	0	0
Separada	14	0	0	1	5	1	5	2	0
No consta	6	0	0	2	2	0	2	0	0
Nivel de instrucción									
Analfabeta	0	0	0	0	0	0	0	0	0
Sin estudios	2	0	1	1	0	0	0	0	0
1° grado	14	0	0	7	2	2	2	1	0
2° grado, 1° ciclo	186	1	23	45	43	43	21	10	0
2° grado, 2° ciclo	127	0	9	35	31	26	19	7	0
3° grado (Escuela)	30	0	1	6	11	5	4	3	0
3° grado (Facultad)	5	0	0	3	1	0	0	1	0
No clasificables	1	0	0	0	1	0	0	0	0
No consta	7	0	0	0	1	3	2	1	0
Tipo de habitat									
10.000 y menos	95	0	5	27	19	25	15	4	0
10.001-50.000 (exc. cap.)	66	1	5	19	16	15	6	4	0
50.001-500.000 (inc. cap.)	211	0	24	51	55	39	27	15	0
500.001 y más	0	0	0	0	0	0	0	0	0
No consta	0	0	0	0	0	0	0	0	0
N° hijos vivos actualmente									
Ninguno	196	1	32	69	52	24	14	4	0
Uno	75	0	2	22	12	21	15	3	0
Dos	72	0	0	5	22	23	15	7	0
Tres	21	0	0	1	4	7	3	6	0
Cuatro	5	0	0	0	0	3	1	1	0
Cinco o más	3	0	0	0	0	1	0	2	0
No consta	0	0	0	0	0	0	0	0	0
N° abortos voluntarios anteriores									
Ninguno	297	1	29	85	67	57	39	19	0
Uno	59	0	5	11	17	16	7	3	0
Dos	10	0	0	1	4	3	1	1	0
Tres	4	0	0	0	2	1	1	0	0
Cuatro	0	0	0	0	0	0	0	0	0
Cinco o más	2	0	0	0	0	2	0	0	0
No consta	0	0	0	0	0	0	0	0	0
Utilización C.P.F.									
Sí. Público	129	0	9	30	36	26	18	10	0
Sí. Privado	40	0	1	3	12	13	6	5	0
Sí. Otros	1	0	0	1	0	0	0	0	0
No	197	1	24	62	41	39	22	8	0
No consta	5	0	0	1	1	1	2	0	0

TABLA CA.2. I.V.E. NÚMERO SEGÚN GRUPO DE EDAD Y TIPO DE CENTRO, LUGAR DONDE SE INFORMÓ, SEMANAS DE GESTACIÓN, MOTIVO DE LA INTERRUPCIÓN, MÉTODO EMPLEADO EN LA INTERVENCIÓN.

2001. LA RIOJA

		Edad							
	TOTAL	<15 años	15-19 años	20-24 años	25-29 años	30-34 años	35-39 años	40-44 años	>44 años
TOTAL I.V.E.	**372**	**1**	**34**	**97**	**90**	**79**	**48**	**23**	**0**
Tipo de centro									
HOSPITALARIO	**22**	0	2	2	6	5	5	2	0
Público	**13**	0	1	1	3	5	2	1	0
Privado	**9**	0	1	1	3	0	3	1	0
EXTRAHOSPITALARIO	**350**	1	32	95	84	74	43	21	0
Público	**0**	0	0	0	0	0	0	0	0
Privado	**350**	1	32	95	84	74	43	21	0
Lugar de información									
Centro Sanitario Público	**114**	1	15	28	26	22	15	7	0
Centro Sanitario Privado	**66**	0	2	17	16	14	11	6	0
Otros	**191**	0	17	52	48	43	21	10	0
No consta	**1**	0	0	0	0	0	1	0	0
Semanas de gestación									
8 ó menos semanas	**220**	0	20	58	51	42	34	15	0
9-12 semanas	**107**	0	10	28	27	25	10	7	0
13-16 semanas	**25**	1	3	3	8	8	2	0	0
17-20 semanas	**17**	0	1	8	4	3	0	1	0
21 ó más semanas	**3**	0	0	0	0	1	2	0	0
No consta	**0**	0	0	0	0	0	0	0	0
Motivo interrupción									
Salud materna	**361**	1	34	97	87	74	46	22	0
Riesgo fetal	**10**	0	0	0	3	4	2	1	0
Violación	**0**	0	0	0	0	0	0	0	0
Varios motivos	**1**	0	0	0	0	1	0	0	0
No consta	**0**	0	0	0	0	0	0	0	0
Método intervención									
Aspiración	**314**	0	29	81	78	66	42	18	0
Dilatación	**1**	0	0	0	1	0	0	0	0
Legrado	**47**	1	4	13	9	10	5	5	0
Ru486	**8**	0	1	3	2	2	0	0	0
Inyección intravenosa	**0**	0	0	0	0	0	0	0	0
Inyección intrauterina	**0**	0	0	0	0	0	0	0	0
Histerotomía	**0**	0	0	0	0	0	0	0	0
Histerectomía	**0**	0	0	0	0	0	0	0	0
Otros métodos	**2**	0	0	0	0	1	1	0	0
No consta	**0**	0	0	0	0	0	0	0	0

TABLA CA.3. I.V.E. NÚMERO SEGÚN NIVEL DE INSTRUCCIÓN Y SITUACIÓN LABORAL DE LA MUJER, SITUACIÓN LABORAL DE LA PAREJA O SUSTENTADOR PRINCIPAL, UTILIZACIÓN DE CENTRO DE PLANIFICACIÓN FAMILIAR.

2001. LA RIOJA

		Nivel de instrucción								
	TOTAL	Analfabeta	Sin estudios	1.er grado	------2.° grado------ 1° ciclo	2° ciclo	------3.er grado------ Escuela	Facultad	No Clasificables	No consta
TOTAL I.V.E.	**372**	**0**	**2**	**14**	**186**	**127**	**30**	**5**	**1**	**7**
Situación laboral mujer										
Empresaria emplea	1	0	0	0	1	0	0	0	0	0
Empresaria no emplea	14	0	0	1	1	5	6	0	0	1
Trabaja a sueldo	231	0	0	7	112	88	15	4	1	4
Pensionista	0	0	0	0	0	0	0	0	0	0
Estudiante	27	0	0	0	8	10	8	1	0	0
Parada	48	0	1	2	34	10	1	0	0	0
Sus labores	51	0	1	4	30	14	0	0	0	2
Otros	0	0	0	0	0	0	0	0	0	0
No consta	0	0	0	0	0	0	0	0	0	0
Situación laboral pareja o sustentador principal										
No existe	33	0	0	0	18	9	5	0	0	1
Empresario emplea	14	0	0	0	6	7	1	0	0	0
Empresario no emplea	12	0	0	1	6	2	1	1	0	1
Trabaja a sueldo	236	0	1	6	122	90	12	2	0	3
Pensionista	3	0	0	0	1	2	0	0	0	0
Estudiante	0	0	0	0	0	0	0	0	0	0
Parado/a	2	0	0	0	1	1	0	0	0	0
Sus labores	0	0	0	0	0	0	0	0	0	0
Otros	0	0	0	0	0	0	0	0	0	0
No consta	72	0	1	7	32	16	11	2	1	2
Utilización C.P.F.										
Sí. Público	129	0	1	7	59	44	13	0	1	4
Sí. Privado	40	0	0	0	16	17	6	0	0	1
Sí. Otros	1	0	0	1	0	0	0	0	0	0
No	197	0	1	6	107	65	11	5	0	2
No consta	5	0	0	0	4	1	0	0	0	0

TABLA CA.4. I.V.E. NÚMERO SEGÚN NIVEL DE INSTRUCCIÓN Y LUGAR DONDE SE INFORMÓ, SEMANAS DE GESTACIÓN, MOTIVO DE LA INTERRUPCIÓN.

2001. LA RIOJA

		Nivel de instrucción								
			Sin	1.er grado	------2.º grado------		------3.er grado------		No	No
	TOTAL	Analfabeta	estudios		1º ciclo	2º ciclo	Escuela	Facultad	Clasificables	consta
TOTAL I.V.E.	**372**	**0**	**2**	**14**	**186**	**127**	**30**	**5**	**1**	**7**
Lugar de información										
C. S. Público	**114**	0	2	10	53	37	10	0	0	2
C. S. Privado	**66**	0	0	0	30	25	8	2	0	1
Otros	**191**	0	0	4	102	65	12	3	1	4
No consta	**1**	0	0	0	1	0	0	0	0	0
Semanas de gestación										
8 ó menos semanas	**220**	0	0	10	98	83	19	4	0	6
9-12 semanas	**107**	0	1	4	64	28	8	1	0	1
13-16 semanas	**25**	0	0	0	13	10	1	0	1	0
17-20 semanas	**17**	0	1	0	8	6	2	0	0	0
21 ó más semanas	**3**	0	0	0	3	0	0	0	0	0
No consta	**0**	0	0	0	0	0	0	0	0	0
Motivo interrupción										
Salud materna	**361**	0	2	14	183	121	28	5	1	7
Riesgo fetal	**10**	0	0	0	3	5	2	0	0	0
Violación	**0**	0	0	0	0	0	0	0	0	0
Varios motivos	**1**	0	0	0	0	1	0	0	0	0
No consta	**0**	0	0	0	0	0	0	0	0	0

TABLA CA.5. I.V.E. NÚMERO SEGÚN TIPO DE CENTRO Y SEMANAS DE GESTACIÓN, MOTIVO DE LA INTERRUPCIÓN, MÉTODO EMPLEADO EN LA INTERVENCIÓN, NOCHES DE ESTANCIA.

2001. LA RIOJA

		Tipos de centro					
		------HOSPITALARIO------			------EXTRAHOSPITALARIO------		
	TOTAL	Total	Público	Privado	Total	Público	Privado
TOTAL I.V.E.	**372**	**22**	**13**	**9**	**350**	**0**	**350**
Semanas de gestación							
8 ó menos semanas	**220**	6	0	6	214	0	214
9-12 semanas	**107**	2	1	1	105	0	105
13-16 semanas	**25**	7	6	1	18	0	18
17-20 semanas	**17**	6	5	1	11	0	11
21 ó más semanas	**3**	1	1	0	2	0	2
No consta	**0**	0	0	0	0	0	0
Motivo interrupción							
Salud materna	**361**	12	3	9	349	0	349
Riesgo fetal	**10**	10	10	0	0	0	0
Violación	**0**	0	0	0	0	0	0
Varios motivos	**1**	0	0	0	1	0	1
No consta	**0**	0	0	0	0	0	0
Método intervención							
Aspiración	**314**	6	0	6	308	0	308
Dilatación	**1**	0	0	0	1	0	1
Legrado	**47**	16	13	3	31	0	31
Ru486	**8**	0	0	0	8	0	8
Inyección intravenosa	**0**	0	0	0	0	0	0
Inyección intrauterina	**0**	0	0	0	0	0	0
Histerotomía	**0**	0	0	0	0	0	0
Histerectomía	**0**	0	0	0	0	0	0
Otros métodos	**2**	0	0	0	2	0	2
No consta	**0**	0	0	0	0	0	0
Noches de estancia							
Ninguna	**359**	9	0	9	350	0	350
Una	**3**	3	3	0	0	0	0
Dos	**4**	4	4	0	0	0	0
Tres	**1**	1	1	0	0	0	0
Cuatro	**1**	1	1	0	0	0	0
Cinco	**0**	0	0	0	0	0	0
Seis	**0**	0	0	0	0	0	0
Siete o más	**4**	4	4	0	0	0	0
No consta	**0**	0	0	0	0	0	0

TABLA CA.1. I.V.E. NÚMERO SEGÚN GRUPO DE EDAD Y ESTADO CIVIL, NIVEL DE INSTRUCCIÓN, TIPO DE HABITAT, NÚMERO DE HIJOS QUE VIVEN EN LA ACTUALIDAD, NÚMERO DE ABORTOS VOLUNTARIOS ANTERIORES AL ACTUAL, UTILIZACIÓN DE CENTRO DIRECTIVO DE PLANIFICACIÓN FAMILIAR.

2001. CEUTA

		Edad							
	TOTAL	<15 años	15-19 años	20-24 años	25-29 años	30-34 años	35-39 años	40-44 años	>44 años
TOTAL I.V.E.	**27**	**0**	**5**	**8**	**6**	**3**	**3**	**2**	**0**
Estado civil									
Soltera	18	0	5	7	6	0	0	0	0
Casada	7	0	0	1	0	2	3	1	0
Viuda	0	0	0	0	0	0	0	0	0
Divorciada	0	0	0	0	0	0	0	0	0
Separada	2	0	0	0	0	1	0	1	0
No consta	0	0	0	0	0	0	0	0	0
Nivel de instrucción									
Analfabeta	0	0	0	0	0	0	0	0	0
Sin estudios	2	0	0	0	0	0	1	1	0
1° grado	2	0	0	0	1	1	0	0	0
2° grado, 1° ciclo	4	0	2	2	0	0	0	0	0
2° grado, 2° ciclo	15	0	3	6	2	2	2	0	0
3° grado (Escuela)	3	0	0	0	2	0	0	1	0
3° grado (Facultad)	1	0	0	0	1	0	0	0	0
No clasificables	0	0	0	0	0	0	0	0	0
No consta	0	0	0	0	0	0	0	0	0
Tipo de habitat									
10.000 y menos	0	0	0	0	0	0	0	0	0
10.001-50.000 (exc. cap.)	0	0	0	0	0	0	0	0	0
50.001-500.000 (inc. cap.)	27	0	5	8	6	3	3	2	0
500.001 y más	0	0	0	0	0	0	0	0	0
No consta	0	0	0	0	0	0	0	0	0
N° hijos vivos actualmente									
Ninguno	19	0	5	7	5	1	0	1	0
Uno	3	0	0	1	1	1	0	0	0
Dos	3	0	0	0	0	1	1	1	0
Tres	1	0	0	0	0	0	1	0	0
Cuatro	0	0	0	0	0	0	0	0	0
Cinco o más	1	0	0	0	0	0	1	0	0
No consta	0	0	0	0	0	0	0	0	0
N° abortos voluntarios anteriores									
Ninguno	23	0	5	8	5	1	2	2	0
Uno	4	0	0	0	1	2	1	0	0
Dos	0	0	0	0	0	0	0	0	0
Tres	0	0	0	0	0	0	0	0	0
Cuatro	0	0	0	0	0	0	0	0	0
Cinco o más	0	0	0	0	0	0	0	0	0
No consta	0	0	0	0	0	0	0	0	0
Utilización C.P.F.									
Sí. Público	1	0	0	0	0	1	0	0	0
Sí. Privado	0	0	0	0	0	0	0	0	0
Sí. Otros	9	0	2	4	2	0	1	0	0
No	17	0	3	4	4	2	2	2	0
No consta	0	0	0	0	0	0	0	0	0

TABLA CA.2. I.V.E. NÚMERO SEGÚN GRUPO DE EDAD Y TIPO DE CENTRO, LUGAR DONDE SE INFORMÓ, SEMANAS DE GESTACIÓN, MOTIVO DE LA INTERRUPCIÓN, MÉTODO EMPLEADO EN LA INTERVENCIÓN.

2001. CEUTA

		Edad							
	TOTAL	<15 años	15-19 años	20-24 años	25-29 años	30-34 años	35-39 años	40-44 años	>44 años
TOTAL I.V.E.	**27**	**0**	**5**	**8**	**6**	**3**	**3**	**2**	**0**
Tipo de centro									
HOSPITALARIO	1	0	0	1	0	0	0	0	0
Públ co	**0**	0	0	0	0	0	0	0	0
Privado	1	0	0	1	0	0	0	0	0
EXTRAHOSPITALARIO	**26**	0	5	7	6	3	3	2	0
Público	**0**	0	0	0	0	0	0	0	0
Privado	**26**	0	5	7	6	3	3	2	0
Lugar de información									
Centro Sanitario Público	**3**	0	0	0	1	1	0	1	0
Centro Sanitario Privado	**2**	0	0	2	0	0	0	0	0
Otros	**22**	0	5	6	5	2	3	1	0
No consta	**0**	0	0	0	0	0	0	0	0
Semanas de gestación									
8 ó menos semanas	**16**	0	2	5	5	2	1	1	0
9-12 semanas	**8**	0	2	2	1	1	2	0	0
13-16 semanas	**1**	0	0	1	0	0	0	0	0
17-20 semanas	**0**	0	0	0	0	0	0	0	0
21 ó más semanas	**2**	0	1	0	0	0	0	1	0
No consta	**0**	0	0	0	0	0	0	0	0
Motivo interrupción									
Salud materna	**26**	0	5	8	6	3	3	1	0
Riesgo fetal	**1**	0	0	0	0	0	0	1	0
Violación	**0**	0	0	0	0	0	0	0	0
Varios motivos	**0**	0	0	0	0	0	0	0	0
No consta	**0**	0	0	0	0	0	0	0	0
Método intervención									
Aspiración	**25**	0	5	7	6	3	3	1	0
Dilatación	**0**	0	0	0	0	0	0	0	0
Legrado	**0**	0	0	0	0	0	0	0	0
Ru486	**1**	0	0	1	0	0	0	0	0
Inyección intravenosa	**0**	0	0	0	0	0	0	0	0
Inyección intrauterina	**0**	0	0	0	0	0	0	0	0
Histerotomía	**0**	0	0	0	0	0	0	0	0
Histerectomía	**0**	0	0	0	0	0	0	0	0
Otros métodos	**1**	0	0	0	0	0	0	1	0
No consta	**0**	0	0	0	0	0	0	0	0

TABLA CA.3. I.V.E. NÚMERO SEGÚN NIVEL DE INSTRUCCIÓN Y SITUACIÓN LABORAL DE LA MUJER, SITUACIÓN LABORAL DE LA PAREJA O SUSTENTADOR PRINCIPAL, UTILIZACIÓN DE CENTRO DE PLANIFICACIÓN FAMILIAR.

2001. CEUTA

				Nivel de instrucción						
			Sin	1.er grado	------2.º grado------		------3.er grado------		No	No
	TOTAL	Analfabeta	estudios		1º ciclo	2º ciclo	Escuela	Facultad	Clasificables	consta
TOTAL I.V.E.	27	0	2	2	4	15	3	1	0	0
Situación laboral mujer										
Empresaria emplea	0	0	0	0	0	0	0	0	0	0
Empresaria no emplea	0	0	0	0	0	0	0	0	0	0
Trabaja a sueldo	11	0	0	1	1	7	1	1	0	0
Pensionista	0	0	0	0	0	0	0	0	0	0
Estudiante	5	0	0	0	1	4	0	0	0	0
Parada	7	0	0	1	2	3	1	0	0	0
Sus labores	4	0	2	0	0	1	1	0	0	0
Otros	0	0	0	0	0	0	0	0	0	0
No consta	0	0	0	0	0	0	0	0	0	0
Situación laboral pareja o sustentador principal										
No existe	0	0	0	0	0	0	0	0	0	0
Empresario emplea	0	0	0	0	0	0	0	0	0	0
Empresario no emplea	1	0	0	0	0	1	0	0	0	0
Trabaja a sueldo	9	0	2	0	3	4	0	0	0	0
Pensionista	2	0	0	1	0	0	1	0	0	0
Estudiante	0	0	0	0	0	0	0	0	0	0
Parado/a	0	0	0	0	0	0	0	0	0	0
Sus labores	0	0	0	0	0	0	0	0	0	0
Otros	0	0	0	0	0	0	0	0	0	0
No consta	15	0	0	1	1	10	2	1	0	0
Utilización C.P.F.										
Sí. Público	1	0	0	0	0	1	0	0	0	0
Sí. Privado	0	0	0	0	0	0	0	0	0	0
Sí. Otros	9	0	1	1	1	6	0	0	0	0
No	17	0	1	1	3	8	3	1	0	0
No consta	0	0	0	0	0	0	0	0	0	0

TABLA CA.4. I.V.E. NÚMERO SEGÚN NIVEL DE INSTRUCCIÓN Y LUGAR DONDE SE INFORMÓ, SEMANAS DE GESTACIÓN, MOTIVO DE LA INTERRUPCIÓN.

2001. CEUTA

		Nivel de instrucción								
			Sin	1.er grado	------2.º grado------		------3.er grado------		No	No
	TOTAL	Analfabeta	estudios		1º ciclo	2º ciclo	Escuela	Facultad	Clasificables	consta
TOTAL I.V.E.	**27**	**0**	**2**	**2**	**4**	**15**	**3**	**1**	**0**	**0**
Lugar de información										
C. S. Público	3	0	1	1	0	0	1	0	0	0
C. S. Privado	2	0	0	0	0	2	0	0	0	0
Otros	22	0	1	1	4	13	2	1	0	0
No consta	0	0	0	0	0	0	0	0	0	0
Semanas de gestación										
8 o menos semanas	16	0	0	2	2	9	3	0	0	0
9-12 semanas	8	0	1	0	2	4	0	1	0	0
13-16 semanas	1	0	0	0	0	1	0	0	0	0
17-20 semanas	0	0	0	0	0	0	0	0	0	0
21 ó más semanas	2	0	1	0	0	1	0	0	0	0
No consta	0	0	0	0	0	0	0	0	0	0
Motivo interrupción										
Salud materna	26	0	1	2	4	15	3	1	0	0
Riesgo fetal	1	0	1	0	0	0	0	0	0	0
Violacion	0	0	0	0	0	0	0	0	0	0
Varios motivos	0	0	0	0	0	0	0	0	0	0
No consta	0	0	0	0	0	0	0	0	0	0

TABLA CA.5. I.V.E. NÚMERO SEGÚN TIPO DE CENTRO Y SEMANAS DE GESTACIÓN, MOTIVO DE LA INTERRUPCIÓN, MÉTODO EMPLEADO EN LA INTERVENCIÓN, NOCHES DE ESTANCIA.

2001. CEUTA

		Tipos de centro					
		------HOSPITALARIO------			------EXTRAHOSPITALARIO------		
	TOTAL	Total	Público	Privado	Total	Público	Privado
TOTAL I.V.E.	**27**	**1**	**0**	**1**	**26**	**0**	**26**
Semanas de gestación							
8 ó menos semanas	**16**	1	0	1	15	0	15
9-12 semanas	**8**	0	0	0	8	0	8
13-16 semanas	**1**	0	0	0	1	0	1
17-20 semanas	**0**	0	0	0	0	0	0
21 ó mas semanas	**2**	0	0	0	2	0	2
No consta	**0**	0	0	0	0	0	0
Motivo interrupción							
Salud materna	**26**	1	0	1	25	0	25
Riesgo fetal	**1**	0	0	0	1	0	1
Violacion	**0**	0	0	0	0	0	0
Varios motivos	**0**	0	0	0	0	0	0
No consta	**0**	0	0	0	0	0	0
Método intervención							
Aspiración	**25**	0	0	0	25	0	25
Dilatación	**0**	0	0	0	0	0	0
Legrado	**0**	0	0	0	0	0	0
Ru486	**1**	1	0	1	0	0	0
Inyección intravenosa	**0**	0	0	0	0	0	0
Inyección intrauterina	**0**	0	0	0	0	0	0
Histerotomía	**0**	0	0	0	0	0	0
Histerectomía	**0**	0	0	0	0	0	0
Otros métodos	**1**	0	0	0	1	0	1
No consta	**0**	0	0	0	0	0	0
Noches de estancia							
Ninguna	**27**	1	0	1	26	0	26
Una	**0**	0	0	0	0	0	0
Dos	**0**	0	0	0	0	0	0
Tres	**0**	0	0	0	0	0	0
Cuatro	**0**	0	0	0	0	0	0
Cinco	**0**	0	0	0	0	0	0
Seis	**0**	0	0	0	0	0	0
Siete o más	**0**	0	0	0	0	0	0
No consta	**0**	0	0	0	0	0	0

TABLA CA.1. I.V.E. NÚMERO SEGÚN GRUPO DE EDAD Y ESTADO CIVIL, NIVEL DE INSTRUCCIÓN, TIPO DE HABITAT, NÚMERO DE HIJOS QUE VIVEN EN LA ACTUALIDAD, NÚMERO DE ABORTOS VOLUNTARIOS ANTERIORES AL ACTUAL, UTILIZACIÓN DE CENTRO DIRECTIVO DE PLANIFICACIÓN FAMILIAR.

2001. MELILLA

		Edad							
	TOTAL	<15 años	15-19 años	20-24 años	25-29 años	30-34 años	35-39 años	40-44 años	>44 años
TOTAL I.V.E.	**73**	**3**	**9**	**32**	**9**	**12**	**8**	**0**	**0**
Estado civil									
Soltera	**51**	3	8	29	7	4	0	0	0
Casada	**16**	0	1	3	2	5	5	0	0
Viuda	**1**	0	0	0	0	0	1	0	0
Divorciada	**1**	0	0	0	0	0	1	0	0
Separada	**4**	0	0	0	0	3	1	0	0
No consta	**0**	0	0	0	0	0	0	0	0
Nivel de instrucción									
Analfabeta	**1**	0	0	0	0	0	1	0	0
Sin estudios	**4**	0	1	0	0	0	3	0	0
1º grado	**2**	0	0	1	1	0	0	0	0
2º grado, 1º ciclo	**25**	2	0	12	4	5	2	0	0
2º grado, 2º ciclo	**31**	1	8	13	2	5	2	0	0
3º grado (Escuela)	**8**	0	0	6	0	2	0	0	0
3º grado (Facultad)	**2**	0	0	0	2	0	0	0	0
No clasificables	**0**	0	0	0	0	0	0	0	0
No consta	**0**	0	0	0	0	0	0	0	0
Tipo de habitat									
10.000 y menos	**0**	0	0	0	0	0	0	0	0
10.001-50.000 (exc. cap.)	**0**	0	0	0	0	0	0	0	0
50.001-500.000 (inc. cap.)	**73**	3	9	32	9	12	8	0	0
500.001 y más	**0**	0	0	0	0	0	0	0	0
No consta	**0**	0	0	0	0	0	0	0	0
Nº hijos vivos actualmente									
Ninguno	**52**	3	8	29	7	5	0	0	0
Uno	**8**	0	1	3	0	2	2	0	0
Dos	**10**	0	0	0	2	5	3	0	0
Tres	**1**	0	0	0	0	0	1	0	0
Cuatro	**0**	0	0	0	0	0	0	0	0
Cinco o más	**2**	0	0	0	0	0	2	0	0
No consta	**0**	0	0	0	0	0	0	0	0
Nº abortos voluntarios anteriores									
Ninguno	**62**	3	8	26	8	9	8	0	0
Uno	**10**	0	1	6	0	3	0	0	0
Dos	**0**	0	0	0	0	0	0	0	0
Tres	**1**	0	0	0	1	0	0	0	0
Cuatro	**0**	0	0	0	0	0	0	0	0
Cinco o más	**0**	0	0	0	0	0	0	0	0
No consta	**0**	0	0	0	0	0	0	0	0
Utilización C.P.F.									
Sí. Público	**6**	0	1	1	0	0	4	0	0
Sí. Privado	**3**	0	0	0	1	2	0	0	0
Sí. Otros	**28**	2	5	14	4	2	1	0	0
No	**35**	1	3	16	4	8	3	0	0
No consta	**1**	0	0	1	0	0	0	0	0

TABLA CA.2. I.V.E. NÚMERO SEGÚN GRUPO DE EDAD Y TIPO DE CENTRO, LUGAR DONDE SE INFORMÓ, SEMANAS DE GESTACIÓN, MOTIVO DE LA INTERRUPCIÓN, MÉTODO EMPLEADO EN LA INTERVENCIÓN.

2001. MELILLA

		Edad							
	TOTAL	<15 años	15-19 años	20-24 años	25-29 años	30-34 años	35-39 años	40-44 años	>44 años
TOTAL I.V.E.	**73**	**3**	**9**	**32**	**9**	**12**	**8**	**0**	**0**
Tipo de centro									
HOSPITALARIO	**0**	0	0	0	0	0	0	0	0
Público	**0**	0	0	0	0	0	0	0	0
Privado	**0**	0	0	0	0	0	0	0	0
EXTRAHOSPITALARIO	**73**	3	9	32	9	12	8	0	0
Público	**0**	0	0	0	0	0	0	0	0
Privado	**73**	3	9	32	9	12	8	0	0
Lugar de información									
Centro Sanitario Público	**9**	1	1	2	1	1	3	0	0
Centro Sanitario Privado	**3**	0	0	0	0	2	1	0	0
Otros	**60**	2	8	30	8	9	3	0	0
No consta	**1**	0	0	0	0	0	1	0	0
Semanas de gestación									
8 ó menos semanas	**49**	2	6	23	7	7	4	0	0
9-12 semanas	**17**	1	2	7	2	2	3	0	0
13-16 semanas	**2**	0	0	1	0	1	0	0	0
17-20 semanas	**3**	0	0	1	0	2	0	0	0
21 ó más semanas	**2**	0	1	0	0	0	1	0	0
No consta	**0**	0	0	0	0	0	0	0	0
Motivo interrupción									
Salud materna	**71**	3	9	32	9	11	7	0	0
Riesgo fetal	**2**	0	0	0	0	1	1	0	0
Violación	**0**	0	0	0	0	0	0	0	0
Varios motivos	**0**	0	0	0	0	0	0	0	0
No consta	**0**	0	0	0	0	0	0	0	0
Método intervención									
Aspiración	**69**	3	8	32	8	11	7	0	0
Dilatación	**0**	0	0	0	0	0	0	0	0
Legrado	**0**	0	0	0	0	0	0	0	0
Ru486	**1**	0	0	0	1	0	0	0	0
Inyección intravenosa	**0**	0	0	0	0	0	0	0	0
Inyección intrauterina	**0**	0	0	0	0	0	0	0	0
Histerotomía	**0**	0	0	0	0	0	0	0	0
Histerectomía	**0**	0	0	0	0	0	0	0	0
Otros métodos	**3**	0	1	0	0	1	1	0	0
No consta	**0**	0	0	0	0	0	0	0	0

TABLA CA.3. I.V.E. NÚMERO SEGÚN NIVEL DE INSTRUCCIÓN Y SITUACIÓN LABORAL DE LA MUJER, SITUACIÓN LABORAL DE LA PAREJA O SUSTENTADOR PRINCIPAL, UTILIZACIÓN DE CENTRO DE PLANIFICACIÓN FAMILIAR.

2001. MELILLA

		Nivel de instrucción								
			Sin	1.er grado	------2.° grado------		------3.er grado------		No	No
	TOTAL	Analfabeta	estudios		1° ciclo	2° ciclo	Escuela	Facultad	Clasificables	consta
TOTAL I.V.E.	**73**	**1**	**4**	**2**	**25**	**31**	**8**	**2**	**0**	**0**
Situación laboral mujer										
Empresaria emplea	**0**	0	0	0	0	0	0	0	0	0
Empresaria no emplea	**3**	0	0	0	3	0	0	0	0	0
Trabaja a sueldo	**31**	0	0	0	10	15	4	2	0	0
Pensionista	**0**	0	0	0	0	0	0	0	0	0
Estudiante	**13**	0	0	0	3	8	2	0	0	0
Parada	**14**	0	0	1	5	7	1	0	0	0
Sus labores	**12**	1	4	1	4	1	1	0	0	0
Otros	**0**	0	0	0	0	0	0	0	0	0
No consta	**0**	0	0	0	0	0	0	0	0	0
Situación laboral pareja o sustentador principal										
No existe	**0**	0	0	0	0	0	0	0	0	0
Empresario emplea	**0**	0	0	0	0	0	0	0	0	0
Empresario no emplea	**3**	0	1	1	1	0	0	0	0	0
Trabaja a sueldo	**35**	1	3	1	13	11	4	2	0	0
Pensionista	**0**	0	0	0	0	0	0	0	0	0
Estudiante	**1**	0	0	0	1	0	0	0	0	0
Parado/a	**0**	0	0	0	0	0	0	0	0	0
Sus labores	**0**	0	0	0	0	0	0	0	0	0
Otros	**0**	0	0	0	0	0	0	0	0	0
No consta	**34**	0	0	0	10	20	4	0	0	0
Utilización C.P.F.										
Sí. Público	**6**	0	4	0	1	1	0	0	0	0
Sí. Privado	**3**	0	0	0	1	0	1	1	0	0
Sí. Otros	**28**	0	0	0	7	18	3	0	0	0
No	**35**	1	0	2	16	12	3	1	0	0
No consta	**1**	0	0	0	0	0	1	0	0	0

TABLA CA.4. I.V.E. NÚMERO SEGÚN NIVEL DE INSTRUCCIÓN Y LUGAR DONDE SE INFORMÓ, SEMANAS DE GESTACIÓN, MOTIVO DE LA INTERRUPCIÓN.

2001. MELILLA

		Nivel de instrucción								
			Sin	1.er grado	------2.° grado------		------3.er grado------		No	No
	TOTAL	Analfabeta	estudios		1° ciclo	2° ciclo	Escuela	Facultad	Clasificables	consta
TOTAL I.V.E.	**73**	**1**	**4**	**2**	**25**	**31**	**8**	**2**	**0**	**0**
Lugar de información										
C. S. Público	**9**	0	4	2	0	3	0	0	0	0
C. S. Privado	**3**	0	0	0	2	0	1	0	0	0
Otros	**60**	1	0	0	23	27	7	2	0	0
No consta	**1**	0	0	0	0	1	0	0	0	0
Semanas de gestación										
8 ó menos semanas	**49**	0	1	1	17	23	5	2	0	0
9-12 semanas	**17**	1	1	1	7	5	2	0	0	0
13-16 semanas	**2**	0	0	0	1	1	0	0	0	0
17-20 semanas	**3**	0	0	0	0	2	1	0	0	0
21 ó más semanas	**2**	0	2	0	0	0	0	0	0	0
No consta	**0**	0	0	0	0	0	0	0	0	0
Motivo interrupción										
Salud materna	**71**	1	3	2	25	30	8	2	0	0
Riesgo fetal	**2**	0	1	0	0	1	0	0	0	0
Violación	**0**	0	0	0	0	0	0	0	0	0
Varios motivos	**0**	0	0	0	0	0	0	0	0	0
No consta	**0**	0	0	0	0	0	0	0	0	0

TABLA CA.5. I.V.E. NÚMERO SEGÚN TIPO DE CENTRO Y SEMANAS DE GESTACIÓN, MOTIVO DE LA INTERRUPCIÓN, MÉTODO EMPLEADO EN LA INTERVENCIÓN, NOCHES DE ESTANCIA.

2001. MELILLA

		Tipos de centro					
		------HOSPITALARIO------			------EXTRAHOSPITALARIO------		
	TOTAL	Total	Público	Privado	Total	Público	Privado
TOTAL I.V.E.	**73**	**0**	**0**	**0**	**73**	**0**	**73**
Semanas de gestación							
8 ó menos semanas	**49**	0	0	0	49	0	49
9-12 semanas	**17**	0	0	0	17	0	17
13-16 semanas	**2**	0	0	0	2	0	2
17-20 semanas	**3**	0	0	0	3	0	3
21 ó más semanas	**2**	0	0	0	2	0	2
No consta	**0**	0	0	0	0	0	0
Motivo interrupción							
Salud materna	**71**	0	0	0	71	0	71
Riesgo fetal	**2**	0	0	0	2	0	2
Violación	**0**	0	0	0	0	0	0
Varios motivos	**0**	0	0	0	0	0	0
No consta	**0**	0	0	0	0	0	0
Método intervención							
Aspiración	**69**	0	0	0	69	0	69
Dilatación	**0**	0	0	0	0	0	0
Legrado	**0**	0	0	0	0	0	0
Ru486	**1**	0	0	0	1	0	1
Inyección intravenosa	**0**	0	0	0	0	0	0
Inyección intrauterina	**0**	0	0	0	0	0	0
Histerotomía	**0**	0	0	0	0	0	0
Histerectomía	**0**	0	0	0	0	0	0
Otros métodos	**3**	0	0	0	3	0	3
No consta	**0**	0	0	0	0	0	0
Noches de estancia							
Ninguna	**73**	0	0	0	73	0	73
Una	**0**	0	0	0	0	0	0
Dos	**0**	0	0	0	0	0	0
Tres	**0**	0	0	0	0	0	0
Cuatro	**0**	0	0	0	0	0	0
Cinco	**0**	0	0	0	0	0	0
Seis	**0**	0	0	0	0	0	0
Siete o más	**0**	0	0	0	0	0	0
No consta	**0**	0	0	0	0	0	0

TABLA CA.1. I.V.E. NÚMERO SEGÚN GRUPO DE EDAD Y ESTADO CIVIL, NIVEL DE INSTRUCCIÓN, TIPO DE HABITAT, NÚMERO DE HIJOS QUE VIVEN EN LA ACTUALIDAD, NÚMERO DE ABORTOS VOLUNTARIOS ANTERIORES AL ACTUAL, UTILIZACIÓN DE CENTRO DIRECTIVO DE PLANIFICACIÓN FAMILIAR.

2001. EXTRANJERO

		Edad							
	TOTAL	<15 años	15-19 años	20-24 años	25-29 años	30-34 años	35-39 años	40-44 años	>44 años
TOTAL I.V.E.	**1.470**	**15**	**307**	**390**	**273**	**235**	**151**	**86**	**13**
Estado civil									
Soltera	1.078	15	304	353	199	131	45	29	2
Casada	273	0	2	21	56	69	77	40	8
Viuda	4	0	0	0	0	0	3	1	0
Divorciada	62	0	1	4	8	18	17	12	2
Separada	52	0	0	12	9	17	9	4	1
No consta	1	0	0	0	1	0	0	0	0
Nivel de instrucción									
Analfabeta	0	0	0	0	0	0	0	0	0
Sin estudios	5	0	1	0	1	1	2	0	0
1° grado	127	9	27	23	23	17	15	11	2
2° grado, 1° ciclo	419	6	163	83	45	57	41	21	3
2° grado, 2° ciclo	536	0	97	170	106	82	49	25	7
3° grado (Escuela)	179	0	11	67	36	32	16	16	1
3° grado (Facultad)	174	0	4	36	58	38	27	11	0
No clasificables	27	0	4	10	3	7	1	2	0
No consta	3	0	0	1	1	1	0	0	0
Tipo de habitat									
10.000 y menos	0	0	0	0	0	0	0	0	0
10.001-50.000 (exc. cap.)	0	0	0	0	0	0	0	0	0
50.001-500.000 (inc. cap.)	0	0	0	0	0	0	0	0	0
500.001 y más	0	0	0	0	0	0	0	0	0
No consta	1.470	15	307	390	273	235	151	86	13
N° hijos vivos actualmente									
Ninguno	912	15	298	315	167	72	34	10	1
Uno	258	0	8	55	56	73	43	20	3
Dos	217	0	1	17	37	65	54	40	3
Tres	46	0	0	3	9	12	13	6	3
Cuatro	22	0	0	0	2	9	4	5	2
Cinco o más	15	0	0	0	2	4	3	5	1
No consta	0	0	0	0	0	0	0	0	0
N° abortos voluntarios anteriores									
Ninguno	1.112	15	283	303	192	156	97	55	11
Uno	286	0	24	78	67	62	36	17	2
Dos	50	0	0	6	11	11	10	12	0
Tres	13	0	0	2	2	2	6	1	0
Cuatro	5	0	0	1	0	2	1	1	0
Cinco o más	4	0	0	0	1	2	1	0	0
No consta	0	0	0	0	0	0	0	0	0
Utilización C.P.F.									
Sí. Público	100	1	11	32	25	12	14	5	0
Sí. Privado	235	0	16	54	58	61	30	12	4
Sí. Otros	47	0	4	18	11	7	4	3	0
No	1.086	14	276	286	178	155	102	66	9
No consta	2	0	0	0	1	0	1	0	0

TABLA CA.2. I.V.E. NÚMERO SEGÚN GRUPO DE EDAD Y TIPO DE CENTRO, LUGAR DONDE SE INFORMÓ, SEMANAS DE GESTACIÓN, MOTIVO DE LA INTERRUPCIÓN, MÉTODO EMPLEADO EN LA INTERVENCIÓN.

2001. EXTRANJERO

		Edad							
	TOTAL	<15 años	15-19 años	20-24 años	25-29 años	30-34 años	35-39 años	40-44 años	>44 años
TOTAL I.V.E.	**1.470**	**15**	**307**	**390**	**273**	**235**	**151**	**86**	**13**
Tipo de centro									
HOSPITALARIO	**83**	0	8	33	22	9	9	2	0
Público	**1**	0	0	0	0	1	0	0	0
Privado	**82**	0	8	33	22	8	9	2	0
EXTRAHOSPITALARIO	**1.387**	15	299	357	251	226	142	84	13
Público	**0**	0	0	0	0	0	0	0	0
Privado	**1.387**	15	299	357	251	226	142	84	13
Lugar de información									
Centro Sanitario Público	**495**	7	144	119	73	83	39	26	4
Centro Sanitario Privado	**364**	5	67	85	66	59	56	22	4
Otros	**611**	3	96	186	134	93	56	38	5
No consta	**0**	0	0	0	0	0	0	0	0
Semanas de gestación									
8 ó menos semanas	**410**	1	37	123	98	71	48	30	2
9-12 semanas	**196**	0	27	48	54	28	26	10	3
13-16 semanas	**296**	7	80	73	43	48	27	15	3
17-20 semanas	**383**	5	113	95	47	60	35	24	4
21 ó más semanas	**185**	2	50	51	31	28	15	7	1
No consta	**0**	0	0	0	0	0	0	0	0
Motivo interrupción									
Salud materna	**1.457**	15	307	390	269	231	149	83	13
Riesgo fetal	**12**	0	0	0	4	3	2	3	0
Violación	**0**	0	0	0	0	0	0	0	0
Varios motivos	**1**	0	0	0	0	1	0	0	0
No consta	**0**	0	0	0	0	0	0	0	0
Método intervención									
Aspiración	**722**	3	90	206	171	113	89	44	6
Dilatación	**684**	12	208	159	89	115	54	40	7
Legrado	**47**	0	6	18	13	3	6	1	0
Ru486	**0**	0	0	0	0	0	0	0	0
Inyección intravenosa	**4**	0	0	3	0	1	0	0	0
Inyección intrauterina	**0**	0	0	0	0	0	0	0	0
Histerotomía	**0**	0	0	0	0	0	0	0	0
Histerectomía	**0**	0	0	0	0	0	0	0	0
Otros métodos	**13**	0	3	4	0	3	2	1	0
No consta	**0**	0	0	0	0	0	0	0	0

TABLA CA.3. I.V.E. NÚMERO SEGÚN NIVEL DE INSTRUCCIÓN Y SITUACIÓN LABORAL DE LA MUJER, SITUACIÓN LABORAL DE LA PAREJA O SUSTENTADOR PRINCIPAL, UTILIZACIÓN DE CENTRO DE PLANIFICACIÓN FAMILIAR.

2001. EXTRANJERO

		Nivel de instrucción								
			Sin	1.er grado	------2.º grado------		------3.er grado------		No	No
	TOTAL	Analfabeta	estudios		1º ciclo	2º ciclo	Escuela	Facultad	Clasificables	consta
TOTAL I.V.E.	**1.470**	**0**	**5**	**127**	**419**	**536**	**179**	**174**	**27**	**3**
Situación laboral mujer										
Empresaria emplea	19	0	0	3	5	9	1	0	1	0
Empresaria no emplea	31	0	0	1	3	15	3	9	0	0
Trabaja a sueldo	746	0	3	62	182	278	96	108	15	2
Pensionista	6	0	0	0	3	3	0	0	0	0
Estudiante	398	0	1	30	139	132	50	41	5	0
Parada	160	0	0	17	55	60	14	11	2	1
Sus labores	101	0	1	12	31	36	15	2	4	0
Otros	9	0	0	2	1	3	0	3	0	0
No consta	0	0	0	0	0	0	0	0	0	0
Situación laboral pareja o sustentador principal										
No existe	100	0	0	13	12	32	15	26	2	0
Empresario emplea	61	0	0	4	11	20	8	17	1	0
Empresario no emplea	47	0	0	3	8	14	9	13	0	0
Trabaja a sueldo	1.126	0	4	89	351	423	137	102	19	1
Pensionista	20	0	0	5	4	7	2	2	0	0
Estudiante	9	0	0	0	1	2	2	3	1	0
Parado/a	13	0	0	2	8	1	1	1	0	0
Sus labores	1	0	0	1	0	0	0	0	0	0
Otros	10	0	0	1	2	4	0	3	0	0
No consta	83	0	1	9	22	33	5	7	4	2
Utilización C.P.F.										
Sí. Público	100	0	0	18	24	32	10	14	2	0
Sí. Privado	235	0	0	20	43	87	23	54	7	1
Sí. Otros	47	0	0	8	4	14	5	6	10	0
No	1.086	0	5	81	348	402	141	99	8	2
No consta	2	0	0	0	0	1	0	1	0	0

TABLA CA.4. I.V.E. NÚMERO SEGÚN NIVEL DE INSTRUCCIÓN Y LUGAR DONDE SE INFORMÓ, SEMANAS DE GESTACIÓN, MOTIVO DE LA INTERRUPCIÓN.

2001. EXTRANJERO

				Nivel de instrucción						
			Sin	1.er grado	------2.º grado------		------3.er grado------		No	No
	TOTAL	Analfabeta	estudios		1º ciclo	2º ciclo	Escuela	Facultad	Clasificables	consta
TOTAL I.V.E.	**1.470**	**0**	**5**	**127**	**419**	**536**	**179**	**174**	**27**	**3**
Lugar de información										
C. S. Público	**495**	0	1	29	198	180	71	16	0	0
C. S. Privado	**364**	0	1	28	98	143	27	52	13	2
Otros	**611**	0	3	70	123	213	81	106	14	1
No consta	**0**	0	0	0	0	0	0	0	0	0
Semanas de gestación										
8 ó menos semanas	**410**	0	2	47	63	135	57	96	7	3
9-12 semanas	**196**	0	1	15	53	73	16	37	1	0
13-16 semanas	**296**	0	0	32	102	106	35	16	5	0
17-20 semanas	**383**	0	1	25	141	150	45	10	11	0
21 ó más semanas	**185**	0	1	8	60	72	26	15	3	0
No consta	**0**	0	0	0	0	0	0	0	0	0
Motivo interrupción										
Salud materna	**1.457**	0	5	127	418	529	179	169	27	3
Riesgo fetal	**12**	0	0	0	0	7	0	5	0	0
Violación	**0**	0	0	0	0	0	0	0	0	0
Varios motivos	**1**	0	0	0	1	0	0	0	0	0
No consta	**0**	0	0	0	0	0	0	0	0	0

TABLA CA.5. I.V.E. NÚMERO SEGÚN TIPO DE CENTRO Y SEMANAS DE GESTACIÓN, MOTIVO DE LA INTERRUPCIÓN, MÉTODO EMPLEADO EN LA INTERVENCIÓN, NOCHES DE ESTANCIA.

2001. EXTRANJERO

		Tipos de centro					
		------HOSPITALARIO------			------EXTRAHOSPITALARIO------		
	TOTAL	Total	Público	Privado	Total	Público	Privado
TOTAL I.V.E.	**1.470**	**83**	**1**	**82**	**1.387**	**0**	**1.387**
Semanas de gestación							
8 ó menos semanas	**410**	17	0	17	393	0	393
9-12 semanas	**196**	6	1	5	190	0	190
13-16 semanas	**296**	14	0	14	282	0	282
17-20 semanas	**383**	27	0	27	356	0	356
21 ó más semanas	**185**	19	0	19	166	0	166
No consta	**0**	0	0	0	0	0	0
Motivo interrupción							
Salud materna	**1.457**	81	1	80	1.376	0	1.376
Riesgo fetal	**12**	2	0	2	10	0	10
Violación	**0**	0	0	0	0	0	0
Varios motivos	**1**	0	0	0	1	0	1
No consta	**0**	0	0	0	0	0	0
Método intervención							
Aspiración	**722**	30	1	29	692	0	692
Dilatación	**684**	1	0	1	683	0	683
Legrado	**47**	47	0	47	0	0	0
Ru486	**0**	0	0	0	0	0	0
Inyección intravenosa	**4**	4	0	4	0	0	0
Inyección intrauterina	**0**	0	0	0	0	0	0
Histerotomía	**0**	0	0	0	0	0	0
Histerectomía	**0**	0	0	0	0	0	0
Otros métodos	**13**	1	0	1	12	0	12
No consta	**0**	0	0	0	0	0	0
Noches de estancia							
Ninguna	**1.468**	81	0	81	1.387	0	1.387
Una	**2**	2	1	1	0	0	0
Dos	**0**	0	0	0	0	0	0
Tres	**0**	0	0	0	0	0	0
Cuatro	**0**	0	0	0	0	0	0
Cinco	**0**	0	0	0	0	0	0
Seis	**0**	0	0	0	0	0	0
Siete o más	**0**	0	0	0	0	0	0
No consta	**0**	0	0	0	0	0	0

TABLA CA.1. I.V.E. NÚMERO SEGÚN GRUPO DE EDAD Y ESTADO CIVIL, NIVEL DE INSTRUCCIÓN, TIPO DE HABITAT, NÚMERO DE HIJOS QUE VIVEN EN LA ACTUALIDAD, NÚMERO DE ABORTOS VOLUNTARIOS ANTERIORES AL ACTUAL, UTILIZACIÓN DE CENTRO DIRECTIVO DE PLANIFICACIÓN FAMILIAR.

2001. NO CONSTA

		Edad							
	TOTAL	<15 años	15-19 años	20-24 años	25-29 años	30-34 años	35-39 años	40-44 años	>44 años
TOTAL I.V.E.	**143**	**0**	**15**	**42**	**36**	**22**	**19**	**8**	**1**
Estado civil									
Soltera	**83**	0	14	34	23	7	4	1	0
Casada	**48**	0	1	6	11	12	12	6	0
Viuda	**0**	0	0	0	0	0	0	0	0
Divorciada	**1**	0	0	0	0	0	0	0	1
Separada	**6**	0	0	1	0	2	3	0	0
No consta	**5**	0	0	1	2	1	0	1	0
Nivel de instrucción									
Analfabeta	**1**	0	0	0	0	0	1	0	0
Sin estudios	**1**	0	0	0	0	1	0	0	0
1° grado	**13**	0	1	3	4	1	3	1	0
2° grado, 1° ciclo	**15**	0	2	5	2	2	2	2	0
2° grado, 2° ciclo	**73**	0	10	22	16	12	9	3	1
3° grado (Escuela)	**20**	0	1	7	7	2	2	1	0
3° grado (Facultad)	**15**	0	1	4	6	3	1	0	0
No clasificables	**1**	0	0	0	0	1	0	0	0
No consta	**4**	0	0	1	1	0	1	1	0
Tipo de habitat									
10.000 y menos	**0**	0	0	0	0	0	0	0	0
10.001-50.000 (exc. cap.)	**0**	0	0	0	0	0	0	0	0
50.001-500.000 (inc. cap.)	**0**	0	0	0	0	0	0	0	0
500.001 y más	**0**	0	0	0	0	0	0	0	0
No consta	**143**	0	15	42	36	22	19	8	1
N° hijos vivos actualmente									
Ninguno	**85**	0	14	34	28	4	4	1	0
Uno	**28**	0	1	6	5	9	4	2	1
Dos	**19**	0	0	2	1	7	7	2	0
Tres	**5**	0	0	0	0	2	1	2	0
Cuatro	**5**	0	0	0	1	0	3	1	0
Cinco o más	**0**	0	0	0	0	0	0	0	0
No consta	**1**	0	0	0	1	0	0	0	0
N° abortos voluntarios anteriores									
Ninguno	**120**	0	13	40	28	17	13	8	1
Uno	**12**	0	2	2	3	3	2	0	0
Dos	**7**	0	0	0	3	0	4	0	0
Tres	**2**	0	0	0	0	2	0	0	0
Cuatro	**1**	0	0	0	1	0	0	0	0
Cinco o más	**0**	0	0	0	0	0	0	0	0
No consta	**1**	0	0	0	1	0	0	0	0
Utilización C.P.F.									
Sí. Público	**11**	0	1	1	3	2	3	1	0
Sí. Privado	**95**	0	8	27	25	17	13	4	1
Sí. Otros	**2**	0	0	1	1	0	0	0	0
No	**29**	0	6	9	5	3	3	3	0
No consta	**6**	0	0	4	2	0	0	0	0

TABLA CA.2. I.V.E. NÚMERO SEGÚN GRUPO DE EDAD Y TIPO DE CENTRO, LUGAR DONDE SE INFORMÓ, SEMANAS DE GESTACIÓN, MOTIVO DE LA INTERRUPCIÓN, MÉTODO EMPLEADO EN LA INTERVENCIÓN.

2001. NO CONSTA

		Edad							
	TOTAL	<15 años	15-19 años	20-24 años	25-29 años	30-34 años	35-39 años	40-44 años	>44 años
TOTAL I.V.E.	**143**	**0**	**15**	**42**	**36**	**22**	**19**	**8**	**1**
Tipo de centro									
HOSPITALARIO	**12**	0	1	1	4	1	3	2	0
Público	**2**	0	0	0	1	0	0	1	0
Privado	**10**	0	1	1	3	1	3	1	0
EXTRAHOSPITALARIO	**131**	0	14	41	32	21	16	6	1
Público	**0**	0	0	0	0	0	0	0	0
Privado	**131**	0	14	41	32	21	16	6	1
Lugar de información									
Centro Sanitario Público	**16**	0	3	2	3	2	4	2	0
Centro Sanitario Privado	**84**	0	10	24	20	14	13	2	1
Otros	**36**	0	2	13	11	6	1	3	0
No consta	**7**	0	0	3	2	0	1	1	0
Semanas de gestación									
8 ó menos semanas	**92**	0	12	23	23	17	13	3	1
9-12 semanas	**44**	0	2	18	11	5	4	4	0
13-16 semanas	**3**	0	1	0	1	0	1	0	0
17-20 semanas	**3**	0	0	1	0	0	1	1	0
21 ó más semanas	**0**	0	0	0	0	0	0	0	0
No consta	**1**	0	0	0	1	0	0	0	0
Motivo interrupción									
Salud materna	**140**	0	15	42	35	22	18	7	1
Riesgo fetal	**3**	0	0	0	1	0	1	1	0
Violación	**0**	0	0	0	0	0	0	0	0
Varios motivos	**0**	0	0	0	0	0	0	0	0
No consta	**0**	0	0	0	0	0	0	0	0
Método intervención									
Aspiración	**49**	0	5	13	15	7	5	4	0
Dilatación	**0**	0	0	0	0	0	0	0	0
Legrado	**90**	0	10	27	19	15	14	4	1
Ru486	**3**	0	0	2	1	0	0	0	0
Inyección intravenosa	**0**	0	0	0	0	0	0	0	0
Inyección intrauterina	**0**	0	0	0	0	0	0	0	0
Histerotomía	**0**	0	0	0	0	0	0	0	0
Histerectomía	**0**	0	0	0	0	0	0	0	0
Otros métodos	**0**	0	0	0	0	0	0	0	0
No consta	**1**	0	0	0	1	0	0	0	0

TABLA CA.3. I.V.E. NÚMERO SEGÚN NIVEL DE INSTRUCCIÓN Y SITUACIÓN LABORAL DE LA MUJER, SITUACIÓN LABORAL DE LA PAREJA O SUSTENTADOR PRINCIPAL, UTILIZACIÓN DE CENTRO DE PLANIFICACIÓN FAMILIAR.

2001. NO CONSTA

		Nivel de instrucción								
	TOTAL	Analfabeta	Sin estudios	1.er grado	------2.° grado------ 1° ciclo	2° ciclo	------3.er grado------ Escuela	Facultad	No Clasificables	No consta
TOTAL I.V.E.	**143**	**1**	**1**	**13**	**15**	**73**	**20**	**15**	**1**	**4**
Situación laboral mujer										
Empresaria emplea	1	0	0	0	0	1	0	0	0	0
Empresaria no emplea	1	0	0	0	1	0	0	0	0	0
Trabaja a sueldo	88	0	1	9	9	50	12	6	0	1
Pensionista	0	0	0	0	0	0	0	0	0	0
Estudiante	25	0	0	1	0	12	5	7	0	0
Parada	7	0	0	1	2	1	1	2	0	0
Sus labores	18	0	0	2	3	9	1	0	1	2
Otros	1	1	0	0	0	0	0	0	0	0
No consta	2	0	0	0	0	0	1	0	0	1
Situación laboral pareja o sustentador principal										
No existe	38	0	0	2	1	26	5	3	0	1
Empresario emplea	0	0	0	0	0	0	0	0	0	0
Empresario no emplea	0	0	0	0	0	0	0	0	0	0
Trabaja a sueldo	60	0	1	9	9	26	8	4	1	2
Pensionista	0	0	0	0	0	0	0	0	0	0
Estudiante	0	0	0	0	0	0	0	0	0	0
Parado/a	3	0	0	0	1	1	0	1	0	0
Sus labores	0	0	0	0	0	0	0	0	0	0
Otros	1	1	0	0	0	0	0	0	0	0
No consta	41	0	0	2	4	20	7	7	0	1
Utilización C.P.F.										
Sí. Público	11	0	0	3	3	4	0	1	0	0
Sí. Privado	95	0	0	5	1	61	13	13	1	1
Sí. Otros	2	0	0	0	1	0	1	0	0	0
No	29	1	1	4	9	7	4	1	0	2
No consta	6	0	0	1	1	1	2	0	0	1

TABLA CA.4. I.V.E. NÚMERO SEGÚN NIVEL DE INSTRUCCIÓN Y LUGAR DONDE SE INFORMÓ, SEMANAS DE GESTACIÓN, MOTIVO DE LA INTERRUPCIÓN.

2001. NO CONSTA

		Nivel de instrucción								
	TOTAL	Analfabeta	Sin estudios	1.er grado	------2.° grado------ 1° ciclo	2° ciclo	------3.er grado------ Escuela	Facultad	No Clasificables	No consta
TOTAL I.V.E.	**143**	**1**	**1**	**13**	**15**	**73**	**20**	**15**	**1**	**4**
Lugar de información										
C. S. Público	**16**	0	0	3	7	3	1	2	0	0
C. S. Privado	**84**	0	0	3	1	54	11	13	1	1
Otros	**36**	1	1	5	6	14	7	0	0	2
No consta	**7**	0	0	2	1	2	1	0	0	1
Semanas de gestación										
8 ó menos semanas	**92**	0	1	7	7	49	14	11	0	3
9-12 semanas	**44**	1	0	5	6	23	5	3	1	0
13-16 semanas	**3**	0	0	0	0	1	1	1	0	0
17-20 semanas	**3**	0	0	1	2	0	0	0	0	0
21 ó más semanas	**0**	0	0	0	0	0	0	0	0	0
No consta	**1**	0	0	0	0	0	0	0	0	1
Motivo interrupción										
Salud materna	**140**	1	1	13	13	73	20	15	1	3
Riesgo fetal	**3**	0	0	0	2	0	0	0	0	1
Violación	**0**	0	0	0	0	0	0	0	0	0
Varios motivos	**0**	0	0	0	0	0	0	0	0	0
No consta	**0**	0	0	0	0	0	0	0	0	0

TABLA CA.5. I.V.E. NÚMERO SEGÚN TIPO DE CENTRO Y SEMANAS DE GESTACIÓN, MOTIVO DE LA INTERRUPCIÓN, MÉTODO EMPLEADO EN LA INTERVENCIÓN, NOCHES DE ESTANCIA.

2001. NO CONSTA

		Tipos de centro					
		------HOSPITALARIO------			------EXTRAHOSPITALARIO------		
	TOTAL	Total	Público	Privado	Total	Público	Privado
TOTAL I.V.E.	**143**	**12**	**2**	**10**	**131**	**0**	**131**
Semanas de gestación							
8 ó menos semanas	**92**	4	0	4	88	0	88
9-12 semanas	**44**	1	1	0	43	0	43
13-16 semanas	**3**	3	0	3	0	0	0
17-20 semanas	**3**	3	0	3	0	0	0
21 ó más semanas	**0**	0	0	0	0	0	0
No consta	**1**	1	1	0	0	0	0
Motivo interrupción							
Salud materna	**140**	9	1	8	131	0	131
Riesgo fetal	**3**	3	1	2	0	0	0
Violación	**0**	0	0	0	0	0	0
Varios motivos	**0**	0	0	0	0	0	0
No consta	**0**	0	0	0	0	0	0
Método intervención							
Aspiración	**49**	4	0	4	45	0	45
Dilatación	**0**	0	0	0	0	0	0
Legrado	**90**	7	1	6	83	0	83
Ru486	**3**	0	0	0	3	0	3
Inyección intravenosa	**0**	0	0	0	0	0	0
Inyección intrauterina	**0**	0	0	0	0	0	0
Histerotomía	**0**	0	0	0	0	0	0
Histerectomía	**0**	0	0	0	0	0	0
Otros métodos	**0**	0	0	0	0	0	0
No consta	**1**	1	1	0	0	0	0
Noches de estancia							
Ninguna	**143**	12	2	10	131	0	131
Una	**0**	0	0	0	0	0	0
Dos	**0**	0	0	0	0	0	0
Tres	**0**	0	0	0	0	0	0
Cuatro	**0**	0	0	0	0	0	0
Cinco	**0**	0	0	0	0	0	0
Seis	**0**	0	0	0	0	0	0
Siete o más	**0**	0	0	0	0	0	0
No consta	**0**	0	0	0	0	0	0

Tablas de Colectivos Especiales

TABLA CE.3. I.V.E. EN MUJERES MENORES DE 20 AÑOS. NÚMERO SEGÚN PROVINCIA DE RESIDENCIA Y UTILIZACIÓN DE CENTRO DE PLANIFICACIÓN FAMILIAR.
2001. TOTAL NACIONAL

		Utilización C.P.F.				
	TOTAL	Sí Público	Sí Privado	Sí Otros	No	No consta
TOTAL	**9.918**	**1.675**	**582**	**582**	**7.035**	**44**
ANDALUCIA	**2.117**	293	26	313	1.470	15
Almería	**168**	11	1	7	147	2
Cádiz	**293**	52	0	16	223	2
Córdoba	**160**	12	1	26	119	2
Granada	**283**	30	17	13	219	4
Huelva	**124**	10	0	44	68	2
Jaén	**80**	6	0	8	65	1
Málaga	**560**	99	7	124	330	0
Sevilla	**449**	73	0	75	299	2
ARAGON	**246**	42	6	0	196	2
Huesca	**41**	8	2	0	31	0
Teruel	**10**	0	0	0	10	0
Zaragoza	**195**	34	4	0	155	2
ASTURIAS	**198**	15	17	3	163	0
BALEARES	**341**	71	51	27	192	0
CANARIAS	**641**	52	102	2	485	0
Las Palmas	**352**	22	47	2	281	0
S.C. Tenerife	**289**	30	55	0	204	0
CANTABRIA	**53**	7	2	1	41	2
CASTILLA-LA MANCHA	**252**	15	10	2	225	0
Albacete	**50**	1	1	0	48	0
Ciudad Real	**102**	9	2	0	91	0
Cuenca	**18**	0	2	0	16	0
Guadalajara	**13**	2	2	0	9	0
Toledo	**69**	3	3	2	61	0
CASTILLA Y LEON	**377**	23	6	5	341	2
Avila	**18**	0	1	0	16	1
Burgos	**50**	4	0	2	44	0
León	**49**	5	3	1	40	0
Palencia	**20**	2	0	0	18	0
Salamanca	**75**	8	0	0	67	0
Segovia	**19**	0	1	2	16	0
Soria	**14**	1	0	0	13	0
Valladolid	**93**	3	0	0	89	1
Zamora	**39**	0	1	0	38	0
CATALUÑA	**1.938**	494	139	37	1.264	4
Barcelona	**1.501**	427	110	33	928	3
Girona	**216**	25	11	1	179	0
Lleida	**75**	6	5	1	62	1
Tarragona	**146**	36	13	2	95	0
COMUNIDAD VALENCIANA	**1.047**	265	52	89	632	9
Alicante	**412**	189	8	1	210	4
Castellón	**116**	38	16	25	35	2
Valencia	**519**	38	28	63	387	3
EXTREMADURA	**184**	28	5	4	147	0
Badajoz	**109**	14	4	1	90	0
Cáceres	**75**	14	1	3	57	0
GALICIA	**349**	106	35	30	174	4
A Coruña	**161**	68	9	20	64	0
Lugo	**34**	6	3	4	21	0
Ourense	**29**	7	4	1	16	1
Pontevedra	**125**	25	19	5	73	3
MADRID	**1.265**	175	88	44	954	4
MURCIA	**331**	28	15	3	285	0
NAVARRA	**40**	18	1	1	20	0
PAIS VASCO	**150**	20	2	8	118	2
Alava	**9**	1	0	0	8	0
Guipúzcoa	**53**	5	2	4	42	0
Vizcaya	**88**	14	0	4	68	2
LA RIOJA	**35**	9	1	0	25	0
CEUTA	**5**	0	0	2	3	0
MELILLA	**12**	1	0	7	4	0
EXTRANJERO	**322**	12	16	4	290	0
NO CONSTA	**15**	1	8	0	6	0

TABLA CE.2. I.V.E. EN MUJERES MENORES DE 20 AÑOS. NÚMERO SEGÚN PROVINCIA DE RESIDENCIA Y EDAD. 2001. TOTAL NACIONAL

		Edad									
	TOTAL	10 años	11 años	12 años	13 años	14 años	15 años	16 años	17 años	18 años	19 años
TOTAL	**9.918**	**0**	**1**	**5**	**35**	**173**	**494**	**1.176**	**1.720**	**2.788**	**3.526**
ANDALUCIA	**2.117**	0	0	1	7	35	119	267	374	622	692
Almería	**168**	0	0	0	0	3	6	20	26	43	70
Cádiz	**293**	0	0	1	3	8	18	35	46	85	97
Córdoba	**160**	0	0	0	0	3	8	22	35	43	49
Granada	**283**	0	0	0	0	3	10	26	44	85	115
Huelva	**124**	0	0	0	0	4	9	17	24	34	36
Jaén	**80**	0	0	0	0	1	2	12	17	27	21
Málaga	**560**	0	0	0	3	5	27	65	99	186	175
Sevilla	**449**	0	0	0	1	8	39	70	83	119	129
ARAGON	**246**	0	0	0	1	0	6	16	35	83	105
Huesca	**41**	0	0	0	0	0	1	1	4	17	18
Teruel	**10**	0	0	0	0	0	1	2	0	2	5
Zaragoza	**195**	0	0	0	1	0	4	13	31	64	82
ASTURIAS	**198**	0	0	0	0	1	9	16	34	63	75
BALEARES	**341**	0	0	0	5	10	21	46	55	90	114
CANARIAS	**641**	0	1	1	3	30	54	113	158	124	157
Las Palmas	**352**	0	0	0	3	11	32	67	87	63	89
S.C. Tenerife	**289**	0	1	1	0	19	22	46	71	61	68
CANTABRIA	**53**	0	0	0	0	1	2	2	8	14	26
CASTILLA-LA MANCHA	**252**	0	0	0	1	3	11	30	42	66	99
Albacete	**50**	0	0	0	0	0	4	6	8	16	16
Ciudad Real	**102**	0	0	0	0	2	3	8	16	24	49
Cuenca	**18**	0	0	0	0	0	2	1	4	5	6
Guadalajara	**13**	0	0	0	1	0	0	1	3	2	6
Toledo	**69**	0	0	0	0	1	2	14	11	19	22
CASTILLA Y LEON	**377**	0	0	0	0	2	8	28	57	124	158
Avila	**18**	0	0	0	0	0	0	1	4	7	6
Burgos	**50**	0	0	0	0	1	2	3	7	18	19
León	**49**	0	0	0	0	1	1	2	4	18	23
Palencia	**20**	0	0	0	0	0	0	1	3	2	14
Salamanca	**75**	0	0	0	0	0	0	6	11	26	32
Segovia	**19**	0	0	0	0	0	1	1	7	4	6
Soria	**14**	0	0	0	0	0	0	1	4	5	4
Valladolid	**93**	0	0	0	0	0	2	7	11	34	39
Zamora	**39**	0	0	0	0	0	2	6	6	10	15
CATALUÑA	**1.938**	0	0	2	9	16	90	221	311	581	708
Barcelona	**1.501**	0	0	1	8	13	74	167	237	450	551
Girona	**216**	0	0	1	0	2	6	24	32	77	74
Lleida	**75**	0	0	0	0	0	4	8	11	22	30
Tarragona	**146**	0	0	0	1	1	6	22	31	32	53
COMUNIDAD VALENCIA	**1.047**	0	0	0	2	18	58	138	175	297	359
Alicante	**412**	0	0	0	0	13	31	57	60	116	135
Castellón	**116**	0	0	0	0	1	5	13	27	32	38
Valencia	**519**	0	0	0	2	4	22	68	88	149	186
EXTREMADURA	**184**	0	0	0	0	1	6	18	44	54	61
Badajoz	**109**	0	0	0	0	0	5	12	27	31	34
Cáceres	**75**	0	0	0	0	1	1	6	17	23	27
GALICIA	**349**	0	0	0	1	9	17	47	80	81	114
A Coruña	**161**	0	0	0	1	5	10	20	30	38	57
Lugo	**34**	0	0	0	0	0	1	4	7	9	13
Ourense	**29**	0	0	0	0	0	0	6	9	4	10
Pontevedra	**125**	0	0	0	0	4	6	17	34	30	34
MADRID	**1.265**	0	0	1	3	17	33	125	191	357	538
MURCIA	**331**	0	0	0	1	10	19	33	42	93	133
NAVARRA	**40**	0	0	0	0	0	0	3	7	11	19
PAIS VASCO	**150**	0	0	0	0	3	5	7	15	45	75
Alava	**9**	0	0	0	0	0	0	0	2	4	3
Guipúzcoa	**53**	0	0	0	0	1	3	1	4	18	26
Vizcaya	**88**	0	0	0	0	2	2	6	9	23	46
LA RIOJA	**35**	0	0	0	0	1	2	0	5	19	8
CEUTA	**5**	0	0	0	0	0	0	1	2	1	1
MELILLA	**12**	0	0	0	0	3	0	1	0	5	3
EXTRANJERO	**322**	0	0	0	2	13	33	63	82	57	72
NO CONSTA	**15**	0	0	0	0	0	1	1	3	1	9

TABLA CE.5. I.V.E. EN MUJERES MENORES DE 20 AÑOS. NÚMERO SEGÚN PROVINCIA DE RESIDENCIA Y SEMANAS DE GESTACIÓN.
2001. TOTAL NACIONAL

		Semanas de gestación					
	TOTAL	8 ó menos semanas	9-12 semanas	13-16 semanas	17-20 semanas	21 ó más semanas	No consta
TOTAL	**9.918**	**5.947**	**2.795**	**636**	**380**	**160**	**0**
ANDALUCIA	**2.117**	1.287	625	130	49	26	0
Almería	**168**	109	42	7	6	4	0
Cádiz	**293**	136	122	23	6	6	0
Córdoba	**160**	105	32	13	6	4	0
Granada	**283**	188	72	14	8	1	0
Huelva	**124**	86	29	6	2	1	0
Jaén	**80**	47	22	7	2	2	0
Málaga	**560**	354	173	22	10	1	0
Sevilla	**449**	262	133	38	9	7	0
ARAGON	**246**	149	69	20	6	2	0
Huesca	**41**	26	11	3	1	0	0
Teruel	**10**	6	2	2	0	0	0
Zaragoza	**195**	117	56	15	5	2	0
ASTURIAS	**198**	152	39	5	2	0	0
BALEARES	**341**	223	95	8	11	4	0
CANARIAS	**641**	386	207	26	17	5	0
Las Palmas	**352**	208	117	18	7	2	0
S.C. Tenerife	**289**	178	90	8	10	3	0
CANTABRIA	**53**	37	13	2	1	0	0
CASTILLA-LA MANCHA	**252**	147	67	20	16	2	0
Albacete	**50**	31	11	6	2	0	0
Ciudad Real	**102**	63	31	3	4	1	0
Cuenca	**18**	9	4	1	4	0	0
Guadalajara	**13**	10	2	1	0	0	0
Toledo	**69**	34	19	9	6	1	0
CASTILLA Y LEON	**377**	260	91	11	7	8	0
Avila	**18**	10	4	1	1	2	0
Burgos	**50**	33	13	3	0	1	0
León	**49**	35	10	1	2	1	0
Palencia	**20**	15	4	0	1	0	0
Salamanca	**75**	61	10	3	0	1	0
Segovia	**19**	14	3	1	1	0	0
Soria	**14**	9	5	0	0	0	0
Valladolid	**93**	62	29	1	0	1	0
Zamora	**39**	21	13	1	2	2	0
CATALUÑA	**1.938**	1.223	545	99	53	18	0
Barcelona	**1.501**	976	386	83	42	14	0
Girona	**216**	143	67	4	1	1	0
Lleida	**75**	29	42	1	3	0	0
Tarragona	**146**	75	50	11	7	3	0
COMUNIDAD VALENCIANA	**1.047**	704	289	37	14	3	0
Alicante	**412**	284	112	10	5	1	0
Castellón	**116**	67	38	7	3	1	0
Valencia	**519**	353	139	20	6	1	0
EXTREMADURA	**184**	113	51	14	4	2	0
Badajoz	**109**	70	31	5	3	0	0
Cáceres	**75**	43	20	9	1	2	0
GALICIA	**349**	192	97	39	13	8	0
A Coruña	**161**	93	40	16	8	4	0
Lugo	**34**	23	6	4	0	1	0
Ourense	**29**	16	8	4	0	1	0
Pontevedra	**125**	60	43	15	5	2	0
MADRID	**1.265**	736	345	107	55	22	0
MURCIA	**331**	147	156	21	6	1	0
NAVARRA	**40**	14	17	4	2	3	0
PAIS VASCO	**150**	97	45	1	5	2	0
Alava	**9**	4	4	0	1	0	0
Guipúzcoa	**53**	33	18	0	1	1	0
Vizcaya	**88**	60	23	1	3	1	0
LA RIOJA	**35**	20	10	4	1	0	0
CEUTA	**5**	2	2	0	0	1	0
MELILLA	**12**	8	3	0	0	1	0
EXTRANJERO	**322**	38	27	87	118	52	0
NO CONSTA	**15**	12	2	1	0	0	0

TABLA CE.4. I.V.E. EN MUJERES MENORES DE 20 AÑOS. NÚMERO SEGÚN PROVINCIA DE RESIDENCIA Y LUGAR DONDE SE INFORMÓ.
2001. TOTAL NACIONAL

		Lugar de información			
	TOTAL	Centro Sanitario Público	Centro Sanitario Privado	Otros	No consta
TOTAL	**9.918**	**4.503**	**1.135**	**4.263**	**17**
ANDALUCIA	**2.117**	1.416	78	616	7
Almería	**168**	54	11	100	3
Cádiz	**293**	229	28	36	0
Córdoba	**160**	106	8	46	0
Granada	**283**	146	13	124	0
Huelva	**124**	76	1	47	0
Jaén	**80**	32	2	46	0
Málaga	**560**	358	7	191	4
Sevilla	**449**	415	8	26	0
ARAGON	**246**	56	31	158	1
Huesca	**41**	10	5	26	0
Teruel	**10**	1	2	7	0
Zaragoza	**195**	45	24	125	1
ASTURIAS	**198**	33	16	149	0
BALEARES	**341**	85	60	196	0
CANARIAS	**641**	69	100	472	0
Las Palmas	**352**	39	50	263	0
S.C. Tenerife	**289**	30	50	209	0
CANTABRIA	**53**	18	3	32	0
CASTILLA-LA MANCHA	**252**	43	47	162	0
Albacete	**50**	6	17	27	0
Ciudad Real	**102**	16	14	72	0
Cuenca	**18**	2	6	10	0
Guadalajara	**13**	2	4	7	0
Toledo	**69**	17	6	46	0
CASTILLA Y LEON	**377**	114	34	227	2
Avila	**18**	2	4	12	0
Burgos	**50**	21	5	24	0
León	**49**	9	7	33	0
Palencia	**20**	4	1	15	0
Salamanca	**75**	30	6	38	1
Segovia	**19**	7	1	10	1
Soria	**14**	5	0	9	0
Valladolid	**93**	26	5	62	0
Zamora	**39**	10	5	24	0
CATALUÑA	**1.938**	945	269	723	1
Barcelona	**1.501**	739	181	580	1
Girona	**216**	89	43	84	0
Lleida	**75**	40	14	21	0
Tarragona	**146**	77	31	38	0
COMUNIDAD VALENCIANA	**1.047**	667	106	274	0
Alicante	**412**	352	20	40	0
Castellón	**116**	46	24	46	0
Valencia	**519**	269	62	188	0
EXTREMADURA	**184**	77	16	91	0
Badajoz	**109**	40	6	63	0
Cáceres	**75**	37	10	28	0
GALICIA	**349**	163	91	91	4
A Coruña	**161**	98	39	24	0
Lugo	**34**	10	7	17	0
Ourense	**29**	17	4	7	1
Pontevedra	**125**	38	41	43	3
MADRID	**1.265**	402	137	725	1
MURCIA	**331**	120	39	172	0
NAVARRA	**40**	28	4	8	0
PAIS VASCO	**150**	95	20	34	1
Alava	**9**	3	2	4	0
Guipúzcoa	**53**	39	7	7	0
Vizcaya	**88**	53	11	23	1
LA RIOJA	**35**	16	2	17	0
CEUTA	**5**	0	0	5	0
MELILLA	**12**	2	0	10	0
EXTRANJERO	**322**	151	72	99	0
NO CONSTA	**15**	3	10	2	0

Anexos

LEGISLACIÓN APLICABLE A LAS I.V.E.*

– **LEY ORGANICA** 9/1985, de 5 de julio, de Reforma del articulo 417 bis del Código Penal. (B.O.E. de 12 de julio de 1985).

– **ORDEN** de 31 de julio de 1985 sobre la práctica del aborto en Centros o Establecimientos Sanitarios. (B.O.E. de 2 de agosto de 1985).

– **ORDEN** de 16 de junio de 1986 sobre Estadística e Información Epidemilógica de las interrupciones voluntarias del embarazo realizadas conforme a la Ley Orgánica 9/1985, de 5 de julio. (B.O.E. de 3 de julio de 1986).

– **REAL DECRETO** 2409/1986, de 21 de noviembre, sobre Centros Acreditados y Dictámenes Preceptivos para la práctica legal de la interrupción voluntaria del embarazo. (B.O.E. de 24 de noviembre de 1986).

– **RESOLUCION** de 4 de febrero de 2000, de la Subsecretaria, sobre Estadística e Información Epidemilógica de las interrupciones voluntarias del embarazo realizadas conforme a la Ley Orgánica 9/1985, de 5 de julio. (B.O.E. de 17 de febrero de 2000).

– **REAL DECRETO** 1126/2000, de 16 de junio por el que se aprueba el Plan Estadístico Nacional 2001/2004 (B.O.E. de 5 de julio de 2000).

– **ORDEN** de 21 de julio de 1994 por la que se regulan los ficheros con datos de carácter personal gestionados por el Ministerio de Sanidad y Consumo. (B.O.E. de 27 de julio de 1994).

* Se incluye exclusivamente la legislación emitida a nivel estatal, algunas CC.AA. han elaborado legislación complementaria dentro de su ámbito competencial.

MINISTERIO DE SANIDAD Y CONSUMO

NOTIFICACIÓN DE INTERRUPCIÓN VOLUNTARIA DEL EMBARAZO

DE ACUERDO CON LA LEY, ESTE IMPRESO ES **ANÓNIMO** Y **CONFIDENCIAL**
R D 2409/1986

ANTES DE CUMPLIMENTAR ESTE CUESTIONARIO LÉANSE POR FAVOR LAS DEFINICIONES AL DORSO
ESCRIBIR EN MAYÚSCULAS CON BOLÍGRAFO SOBRE SUPERFICIE DURA
NO ESCRIBIR EN ESPACIOS SOMBREADOS

LOS DATOS CONTENIDOS EN ESTE BOLETÍN NO PODRÁN SER HECHOS PÚBLICOS DE FORMA INDIVIDUALIZADA EN NINGÚN CASO. ÚNICAMENTE SERÁN UTILIZADOS CON FINES SANITARIOS Y ESTADÍSTICOS

NÚMERO DE REGISTRO INTERNO
ESTE NÚMERO SERÁ EL QUE ASIGNE CADA CENTRO SANITARIO PARA POSIBILITAR LA RECUPERACIÓN DE INFORMACIÓN

CÓDIGO DEL CENTRO 16
CONCERTADO SI NO

A. DATOS DE LA EMBARAZADA

FECHA DE NACIMIENTO 19 — DÍA | MES | AÑO

CONVIVE EN PAREJA 25 — SI 1 NO 2

ESTADO CIVIL 26 — 1 SOLTERA | 2 CASADA | 3 VIUDA | 4 DIVORCIADA | 5 SEPARADA

LUGAR DE RESIDENCIA
- MUNICIPIO 27
- PROVINCIA 31
- CÓDIGO POSTAL 33

NIVEL DE INSTRUCCIÓN (1) 38
- 1 ANALFABETA
- 2 SIN ESTUDIOS
- 3 1º GRADO
- 4 2º GRADO 1º CICLO
- 5 2º GRADO/2º CICLO
- 6 3º GRADO (Escuelas Universitarias o equivalentes)
- 7 3º GRADO (Facultades, Esc. Tec. Sup. o equivalentes y postgraduadas)
- 8 NO CLASIFICABLE POR GRADOS Y NO BIEN ESPECIFICADO

SITUACIÓN LABORAL (2)

	MUJER 39	PAREJA O SUSTENTADOR 40
NO EXISTE		0
1 PATRONA/O PROFESIONAL QUE EMPLEA PERSONAL		1
2 EMPRESARIA/O PROFESIONAL QUE NO EMPLEA PERSONAL		2
3 PERSONA QUE TRABAJA A SUELDO, JORNAL, COMISIÓN U OTRA CLASE CUALQUIERA DE REMUNERACIÓN		3
4 PENSIONISTA		4
5 ESTUDIANTE		5
6 PARADA/O EN BUSCA DE SU PRIMER EMPLEO REMUNERADO		6
7 SUS LABORES		7
8 OTRAS (3)		8

TIENE INGRESOS ECONÓMICOS PROPIOS 41 — SI 1 NO 2

			DÍA	MES	AÑO
Nº DE HIJOS QUE VIVEN EN LA ACTUALIDAD 42		FECHA DEL ÚLTIMO PARTO 44			
Nº DE ABORTOS VOLUNTARIOS ANTERIORES AL ACTUAL 50		FECHA DEL ÚLTIMO ABORTO VOLUNTARIO 52			

¿HA ACUDIDO A UN SERVICIO O CENTRO SANITARIO PARA LA UTILIZACIÓN O CONTROL DE MÉTODOS ANTICONCEPTIVOS DURANTE LOS DOS ÚLTIMOS AÑOS? 58
- SI: 1 PÚBLICO; 2 PRIVADO; 3 OTROS
- NO: 4

B. DATOS DE LA INTERVENCIÓN

¿DÓNDE SE INFORMÓ POR 1ª VEZ DE LA POSIBILIDAD DE INTERRUMPIR ESTE EMBARAZO? 59
- 1 CENTRO SANITARIO PÚBLICO
- 2 CENTRO SANITARIO PRIVADO
- 3 OTROS

SEMANAS DE GESTACIÓN EN EL MOMENTO DE LA INTERVENCIÓN **ESTIMADAS POR EL MÉDICO** 60

		DÍA	MES	AÑO
FECHA DE INGRESO	62			
FECHA DE LA INTERVENCIÓN	68			
FECHA DE ALTA	74			

MOTIVOS DE LA INTERRUPCIÓN DEL EMBARAZO 80
- 1 PELIGRO PARA LA VIDA O LA SALUD FÍSICA O PSÍQUICA DE LA EMBARAZADA
- 2 PRESUNCIÓN DE QUE EL FETO HABRÁ DE NACER CON GRAVES TARAS
- 3 VIOLACIÓN

CAUSA _____ 16 20

MÉTODO EMPLEADO EN LA INTERVENCIÓN 24
- 1 ASPIRACIÓN O MINIASPIRACIÓN POR JERINGA
- 2 DILATACIÓN
- 3 LEGRADO
- 4 RU-486
- 5 INYECCIÓN INTRAVENOSA
- 6 INYECCIÓN INTRAUTERINA
- 7 HISTEROTOMÍA
- 8 HISTERECTOMÍA
- 9 OTROS

NOTA: MÁRQUESE ÚNICAMENTE EL ÚLTIMO MÉTODO UTILIZADO EN LA IVE

EJEMPLAR PARA LA SUBDIRECCIÓN GENERAL DE PROMOCIÓN DE LA SALUD Y EPIDEMIOLOGÍA

EPIDEMIOLOGÍA

DICIEMBRE 2001

ANEXO III.
RELACIÓN DE CENTROS QUE HAN NOTIFICADO I.V.E. DURANTE 2001

ANDALUCÍA

ALMERÍA
- Clínica Ginecología Almería
- Cl.G. Dr. G. Saenz de Santa María
- Hospital La Inmaculada (Huercal-Overa)

CÁDIZ
- Clínica El Sur
- Centro Ginecológico
- Clínica Spawsky

CÓRDOBA
- Medina-Azahara

GRANADA
- Centro Médico Ginecológico Iliberis
- Centro Ginecológico A. Estonzerburg
- Clínica Ginecológica

HUELVA
- Clínica Poliplaning

JAÉN
- Cl. G. Dr. G. Sáenz de Santa María

MÁLAGA
- Centro Ginecológico Scala 2000
- Centro Sanitario Sáenz de Santamaría
- Clínica Sevilla
- Atocha Ginecológica

SEVILLA
- Clínica El Sur
- Clínica Triana
- Clínica Sigmédical

CANTABRIA

Hospital Universitario Marqués de Valdecilla

CASTILLA-LA MANCHA

ALBACETE

Clínica Iris Médica

CIUDAD REAL

Consultorio Ginecológico "Clínica Cire"

CASTILLA Y LEÓN

LEÓN

Centro Ginecológico Buenavista

SALAMANCA

Multimédica-Centro

VALLADOLID

Clínica Ginemédica

CATALUÑA

BARCELONA

Hospital del Mar
Hospital Gral. Univers. Vall D'Hebron
Hospital Casa de Maternitat
Hospital de la Santa Creu i Sant Pau
Institut Universitari Dexeus
Centre Medic Teknon
Centro E.M.E.C.E.
Centro Casanovas
Centro Médico Aragón
Instituto Ginetec

ARAGÓN

ZARAGOZA

Hospital Clínico Universitario
Clínica Almozara
Clínica Quirúrgica Actur

ASTURIAS

Hospital San Agustín (Avilés)
Hospital Carmen y Severo Ochoa (Cangas de Narcea)
Hospital Comarcal de Jarrio (Coaña)
Clínica Belladona (Gijón)
Clínica Sirona (Gijón)
Clínica Buenavista (Oviedo)
Clínica Gineastur (Oviedo)

BALEARES

Hospital Can Misses (Ibiza)
Hospital de Manacor
Complejo Asistencial Son Dureta
Centro Médico Aragón
Centro E.M.E.C.E.

CANARIAS

LAS PALMAS

Hospital Materno-Infantil
Clínica Gara (Telde)

SANTA CRUZ DE TENERIFE

Hospital Universitario de Canarias (La Laguna)
Hospital Ntra Sra de la Candelaria
Clínica Tacoronte (Tacoronte)

VALENCIA
- Hospital de la Ribera (Alzira)
- Hospital General de Requena
- Mediterránea Médica
- Acuario Casa de la Salud
- Clínica Oeste
- Clínica El Mar
- Centro Sanitario Deia Médica

EXTREMADURA

BADAJOZ
- Centro Médico Guadiana
- Clínica Los Arcos

GALICIA

LA CORUÑA
- Clínica Faos

ORENSE
- Complejo Hospitalario de Ourense

PONTEVEDRA
- Instituto Médico Gelme
- Clínica Climent

MADRID

- Hospital Univers. Principe de Asturias (Alcalá de Henares)
- Hospital Severo Ochoa (Leganés)
- Centro Clínico El Bosque
- Clínica Isadora
- Dator Médica
- Clínica Mayrit
- Clínica Ginecológica Ibiza
- Clínica Ginecológica Callao
- Centro Médico Pacifico

Ginex
Centre Medic Les Corts
Clínica D'Ara
Clínica Ginemedex
Hospital de Sant Jaume (Calella)
Hospital General de Granollers
Consorci Hospital de la Creu Roja
Consorci Sanitari de Mataro
Consorci Hospitalari del Parc Tauli (Sabadell)
C.R.H. Valles Occidental (Barberà del Valles)
Hospital de Terrassa (Terrassa)
Hospital Mutua de Terrassa
Hospital General de Vic
Hospital Comarcal (Vilafranca del Penedes)

GIRONA

Hospital de Figueres
Hospital Provincial Santa Caterina
Hospital de Girona Dr. Josep Trueta
Adalia Centre Médic

LLEIDA

Hosp. Univers. De Lleida Arnau de Vilanova

COMUNIDAD VALENCIANA

ALICANTE

Instituto Ginetec
Acuario
Clínica Ginecológica Levante (Alicante)
Hosp. Maternidad Acuario Espai de Salut
Clínica Ginecológica Levante (Elche)
Mediterránea Médica
Hospital del S.V.S. Vega Vaja (Orihuela)

CASTELLÓN

Mediterránea Médica
Acuario Castellón
Hospital de la Plana (Vila-real)

POBLACIÓN DE DERECHO POR EDAD. CC.CC. Y AÑO MUJERES ENTRE 15 Y 44 AÑOS

AÑO 1992

RESIDENCIA	GRUPOS DE EDAD 15-19	20-24	25-29	30-34	35-39	40-44	TOTAL
Andalucía	303.448	309.508	310.201	270.257	216.876	192.069	**1.602.359**
Aragón	42.677	43.698	46.419	45.387	39.578	36.714	**254.473**
Asturias	41.937	41.367	42.503	43.651	40.273	38.063	**247.794**
Baleares	27.237	26.383	24.828	23.398	23.215	22.878	**147.939**
Canarias	70.167	70.791	68.707	58.871	50.835	45.675	**365.046**
Cantabria	20.087	19.789	20.761	20.997	18.965	17.456	**118.055**
Castilla-La Mancha	63.920	68.412	73.778	66.641	50.868	44.418	**368.037**
Castilla y León	91.950	99.441	110.129	104.809	83.392	71.935	**561.656**
Cataluña	243.393	238.185	231.299	222.117	209.459	206.111	**1.350.564**
Comunidad Valenciana	158.266	154.053	153.625	144.199	127.709	121.253	**859.105**
Extremadura	41.706	46.154	51.719	45.155	33.349	28.062	**246.145**
Galicia	107.012	107.371	107.115	102.100	90.683	89.549	**603.830**
Madrid	207.501	202.439	198.397	187.606	174.472	174.526	**1.144.941**
Murcia	45.603	45.264	44.502	38.968	31.939	28.964	**235.240**
Navarra	20.005	20.476	21.091	20.293	18.214	17.193	**117.272**
País Vasco	86.937	87.999	90.476	85.762	76.494	73.471	**501.139**
La Rioja	9.813	9.534	9.816	9.582	8.948	8.229	**55.922**
Ceuta y Melilla	5.361	5.724	5.801	5.197	4.000	3.318	**29.401**
Total Nacional	**1.587.020**	**1.596.588**	**1.611.167**	**1.494.990**	**1.299.269**	**1.219.884**	**8.808.918**

Fuente: I.N.E. Proyecciones de la población española para el período 1980-2010.

AÑO 1993

RESIDENCIA	GRUPOS DE EDAD 15-19	20-24	25-29	30-34	35-39	40-44	TOTAL
Andalucía	313.666	299.801	299.819	269.281	230.783	198.960	**1.612.310**
Aragón	43.447	43.139	43.930	41.226	37.768	36.277	**245.787**
Asturias	40.877	39.716	38.841	40.057	40.207	37.529	**237.227**
Baleares	28.189	28.878	29.130	27.895	26.126	24.009	**164.227**
Canarias	69.833	73.699	68.710	59.945	52.705	47.940	**372.832**
Cantabria	20.906	20.126	20.004	19.608	19.336	17.921	**117.901**
Castilla-La Mancha	63.008	64.479	64.648	58.392	48.772	45.222	**344.521**
Castilla y León	91.5447	93.134	97.189	88.092	77.055	73.005	**520.022**
Cataluña	247.434	246.009	238.615	226.148	212.419	204.267	**1.374.892**
Comunidad Valenciana	165.225	162.092	162.710	150.424	133.516	124.209	**898.176**
Extremadura	41.201	41.021	39.951	37.474	31.567	27.962	**219.176**
Galicia	108.591	105.112	98.809	93.158	88.890	85.710	**580.270**
Madrid	211.360	216.455	215.208	206.275	188.880	176.078	**1.214.256**
Murcia	47.145	45.715	45.245	40.510	34.041	30.917	**243.573**
Navarra	20.233	20.605	21.155	19.549	17.976	17.402	**116.920**
País Vasco	84.978	88.054	87.953	82.485	76.063	70.575	**490.108**
La Rioja	9.853	9.680	9.471	9.829	8.904	8.319	**56.056**
Ceuta y Melilla	5.778	5.550	5.945	6.134	5.494	4.249	**33.150**
Total Nacional	**1.613.248**	**1.603.245**	**1.587.313**	**1.476.463**	**1.330.476**	**1.230.527**	**8.841.272**

Fuente: Proyección de la población española para el período 1991-2005 del Instituto de Demografía para el Ministerio de Sanidad y Consumo.

MURCIA

Ginemur
Delta Médica
Ginemur (Cartagena)

PAÍS VASCO

ÁLAVA
Hospital Txagorritxu
Centro Ginecológico Dr. Echevarría

GUIPÚZCOA
Hospital Comarcal del Alto Deba
Hospital Nuestra Señora de Aranzazu
Clínica Donosti
Hospital Nuestra Señora de la Antigua

VIZCAYA
Hospital de Cruces
Hospital de Basurto
C. G. Clínica Euskalduna
Lasaitasuna
Módulo Psicosocial Rekaldeberri

LA RIOJA

LOGROÑO
Complejo Hosp. San Millán-San Pedro

POBLACIÓN DE DERECHO POR EDAD. CC.CC.Y AÑO
MUJERES ENTRE 15 Y 44 AÑOS

AÑO 1996

RESIDENCIA	GRUPOS DE EDAD 15-19	20-24	25-29	30-34	35-39	40-44	TOTAL
Andalucía	301.030	309.653	295.770	288.351	260.393	214.545	**1.669.742**
Aragón	38.682	44.252	43.396	43.075	40.184	36.731	**246.320**
Asturias	37.008	40.998	38.192	39.186	40.791	38.426	**234.601**
Baleares	26.503	28.919	29.420	29.535	27.672	25.112	**167.161**
Canarias	65.643	72.892	71.196	65.828	55.754	51.137	**382.450**
Cantabria	19.756	20.757	19.968	19.272	20.124	18.340	**118.217**
Castilla-La Mancha	59.377	63.550	63.313	61.205	56.194	45.539	**349.178**
Castilla y León	84.867	90.797	92.810	91.120	83.885	73.583	**517.062**
Cataluña	217.872	254.072	244.402	235.420	225.127	204.858	**1.381.751**
Comunidad Valenciana	154.576	166.145	165.711	160.577	146.608	128.083	**921.700**
Extremadura	39.892	40.729	39.225	38.167	35.335	29.481	**222.829**
Galicia	101.390	107.767	101.444	95.181	92.582	86.184	**584.548**
Madrid	189.424	219.500	219.865	216.320	203.110	180.404	**1.228.623**
Murcia	44.710	47.645	45.365	42.952	38.880	32.504	**252.056**
Navarra	18.453	20.816	20.994	20.550	19.093	17.708	**117.614**
País Vasco	73.723	86.943	86.399	86.297	80.264	71.235	**484.861**
La Rioja	9.391	9.814	9.598	9.667	9.562	8.791	**56.823**
Ceuta y Melilla	6.078	5.956	5.712	6.369	6.182	5.047	**35.344**
Total Nacional	**1.488.357**	**1.631.184**	**1.592.768**	**1.549.056**	**1.441.724**	**1.267.671**	**8.970.760**

AÑO 1997

RESIDENCIA	GRUPOS DE EDAD 15-19	20-24	25-29	30-34	35-39	40-44	TOTAL
Andalucía	293.503	311.554	296.274	293.844	266.036	222.393	**1.683.604**
Aragón	36.967	44.081	43.234	43.326	40.681	37.282	**245.571**
Asturias	34.929	40.996	38.747	38.829	40.315	39.382	**233.198**
Baleares	25.613	28.711	29.692	30.000	27.853	25.698	**167.567**
Canarias	64.186	71.521	71.929	66.944	57.528	52.024	**384.132**
Cantabria	18.984	20.918	19.812	19.609	19.811	18.870	**118.004**
Castilla-La Mancha	58.115	63.169	62.881	61.798	57.032	47.114	**350.109**
Castilla y León	81.105	90.664	90.645	92.193	85.010	75.434	**515.051**
Cataluña	205.460	252.795	247.175	239.612	226.173	207.325	**1.378.540**
Comunidad Valenciana	148.401	166.754	166.607	164.112	149.528	130.617	**926.019**
Extremadura	39.248	40.487	39.062	38.194	36.143	30.510	**223.644**
Galicia	97.106	108.005	102.411	96.283	92.824	87.409	**584.038**
Madrid	179.300	218.316	222.335	219.513	206.415	183.727	**1.229.606**
Murcia	44.056	47.628	45.274	44.082	40.012	33.105	**254.157**
Navarra	17.620	20.693	20.857	20.952	19.323	17.897	**117.342**
País Vasco	68.856	85.549	86.751	87.033	80.517	72.597	**481.303**
La Rioja	8.790	9.987	9.709	9.581	9.739	8.988	**56.794**
Ceuta y Melilla	6.046	6.020	5.695	6.371	6.325	5.436	**35.893**
Total Nacional	**1.428.258**	**1.627.834**	**1.599.080**	**1.572.266**	**1.461.243**	**1.295.775**	**8.984.456**

Fuente: Proyección de la población española para el período 1991-2005 del Instituto de Demografía para el Ministerio de Sanidad y Consumo.

POBLACIÓN DE DERECHO POR EDAD. CC.CC. Y AÑO MUJERES ENTRE 15 Y 44 AÑOS

AÑO 1994

RESIDENCIA	GRUPOS DE EDAD 15-19	20-24	25-29	30-34	35-39	40-44	TOTAL
Andalucía	312.096	302.377	298.304	275.898	241.160	201.046	**1.630.881**
Aragón	42.422	43.334	43.827	41.950	38.531	36.125	**246.189**
Asturias	39.878	40.391	38.263	39.863	40.578	37.293	**236.266**
Baleares	27.778	29.041	29.038	28.781	26.533	24.130	**165.301**
Canarias	68.258	74.410	69.526	61.892	53.369	49.060	**376.515**
Cantabria	20.771	20.208	20.191	19.337	19.700	17.891	**118.098**
Castilla-La Mancha	62.255	63.747	64.678	59.627	51.152	44.698	**346.157**
Castilla y León	90.536	92.075	96.182	89.507	78.888	72.343	**519.531**
Cataluña	240.903	249.375	240.152	229.285	216.285	202.235	**1.378.581**
Comunidad Valenciana	163.405	163.183	164.200	153.914	138.355	123.739	**906.796**
Extremadura	40.749	41.132	39.555	38.019	32.863	28.048	**220.366**
Galicia	107.565	105.807	99.908	93.811	90.220	84.990	**582.301**
Madrid	206.155	217.846	216.659	209.693	194.318	175.092	**1.219.763**
Murcia	46.608	46.400	45.400	41.283	35.605	31.301	**246.597**
Navarra	19.915	20.601	21.083	19.865	18.448	17.257	**117.169**
País Vasco	82.109	88.018	87.634	83.415	77.903	69.806	**488.885**
La Rioja	9.871	9.674	9.494	9.842	9.049	8.402	**56.332**
Ceuta y Melilla	5.874	5.719	5.847	6.243	5.766	4.428	**33.877**
Total Nacional	**1.587.129**	**1.613.326**	**1.589.923**	**1.502.199**	**1.369.049**	**1.227.856**	**8.889.482**

AÑO 1995

RESIDENCIA	GRUPOS DE EDAD 15-19	20-24	25-29	30-34	35-39	40-44	TOTAL
Andalucia	307.374	306.485	295.725	283.187	251.508	206.838	**1.651.117**
Aragón	40.712	44.021	43.459	42.587	39.378	36.327	**246.484**
Asturias	38.515	40.902	37.945	39.698	40.874	37.448	**235.382**
Baleares	27.141	29.105	29.139	29.267	27.129	24.539	**166.320**
Canarias	66.880	74.064	70.307	64.010	54.373	50.063	**379.697**
Cantabria	20.370	20.383	20.256	19.086	20.079	18.071	**118.245**
Castilla-La Mancha	61.069	63.512	63.965	60.613	54.025	44.632	**347.816**
Castilla y León	88.413	91.115	94.563	90.429	81.744	72.347	**518.611**
Cataluña	230.460	252.059	241.999	232.402	221.126	203.323	**1.381.369**
Comunidad Valenciana	159.360	165.154	164.562	157.377	143.206	125.225	**914.884**
Extremadura	40.271	41.108	39.196	38.195	34.259	28.614	**221.643**
Galicia	105.050	106.703	100.640	94.587	91.353	85.328	**583.661**
Madrid	198.757	218.946	217.821	213.295	198.848	177.149	**1.224.816**
Murcia	45.588	47.109	45.392	42.130	37.244	31.892	**249.355**
Navarra	19.291	20.712	21.007	20.186	18.836	17.332	**117.364**
País Vasco	78.334	87.567	86.789	84.914	79.450	70.177	**487.231**
La Rioja	9.769	9.681	9.542	9.736	9.348	8.545	**56.621**
Ceuta y Melilla	6.035	5.803	5.794	6.312	5.999	4.685	**34.628**
Total Nacional	**1.543.367**	**1.624.412**	**1.588.083**	**1.527.987**	**1.408.756**	**1.242.508**	**8.935.113**

Fuente: Proyección de la población española para el período 1991-2005 del Instituto de Demografía para el Ministerio de Sanidad y Consumo.

POBLACIÓN DE DERECHO POR EDAD. CC.CC. Y AÑO MUJERES ENTRE 15 Y 44 AÑOS

AÑO 2000

	GRUPOS DE EDAD						
RESIDENCIA	15-19	20-24	25-29	30-34	35-39	40-44	TOTAL
Andalucía	265.179	306.404	303.281	293.464	283.723	252.714	**1.704.765**
Aragón	31.135	40.843	43.750	43.170	42.557	39.575	**241.030**
Asturias	29.247	38.326	40.423	37.643	39.513	40.720	**225.872**
Baleares	22.673	27.569	30.088	30.107	29.618	27.152	**167.207**
Canarias	55.290	67.025	73.258	69.431	63.489	54.354	**382.847**
Cantabria	15.762	20.356	20.215	20.016	19.064	20.101	**115.514**
Castilla-La Mancha	52.812	60.535	61.547	61.732	59.890	54.054	**350.570**
Castilla y León	69.801	87.178	87.310	90.354	88.616	81.534	**504.793**
Cataluña	170.396	231.898	256.294	246.112	233.568	220.415	**1.358.683**
Comunidad Valenciana	125.835	161.123	169.617	168.904	159.427	143.540	**928.446**
Extremadura	35.097	39.534	38.926	37.446	37.652	34.290	**222.945**
Galicia	81.117	104.252	104.957	99.387	94.293	91.508	**575.514**
Madrid	152.859	202.412	226.708	224.565	215.784	198.495	**1.220.823**
Murcia	39.087	45.657	46.926	45.173	42.189	37.381	**256.413**
Navarra	14.892	19.529	20.843	21.016	20.260	18.956	**115.496**
País Vasco	54.800	77.069	86.840	86.138	83.285	77.554	**465.686**
La Rioja	7.273	9.927	9.820	9.617	9.808	9.471	**55.916**
Ceuta y Melilla	5.693	6.304	6.142	6.153	6.609	6.256	**37.157**
Total Nacional	**1.228.928**	**1.545.917**	**1.626.930**	**1.590.419**	**1.529.326**	**1.408.051**	**8.929.571**

Fuente: Proyección de la población española para el periodo 1991-2005 del Instituto de Demografía para el Ministerio de Sanidad y Consumo.

AÑO 2001

	GRUPOS DE EDAD						
RESIDENCIA	15-19	20-24	25-29	30-34	35-39	40-44	TOTAL
Andalucía	252.486	298.990	317.640	310.133	293.382	256.311	**1.728.942**
Aragon	29.931	38.786	43.550	43.754	43.950	41.664	**241.635**
Asturias	27.896	37.882	42.173	39.926	40.072	40.975	**228.924**
Baleares	23.739	29.532	34.118	34.119	33.028	29.970	**184.506**
Canarias	56.546	70.106	81.286	81.487	76.229	63.594	**429.248**
Cantabria	15.305	20.188	21.584	21.004	20.661	20.408	**119.150**
Castilla-La Mancha	52.257	61.621	67.229	68.506	66.647	58.740	**375.000**
Castilla y León	67.184	85.175	94.205	95.265	94.824	87.253	**523.906**
Cataluña	167.701	223.715	256.883	248.141	239.238	226.944	**1.362.622**
Comunidad Valenciana	122.911	159.912	176.012	171.383	163.985	149.858	**944.061**
Extremadura	34.745	39.846	42.382	42.826	42.131	36.608	**238.538**
Galicia	79.564	105.467	112.867	107.634	101.234	96.483	**603.249**
Madrid	148.143	195.708	226.999	222.374	213.189	198.088	**1.204.501**
Murcia	37.660	46.100	49.706	48.655	45.102	39.621	**266.844**
Navarra	14.101	18.720	21.559	21.924	21.484	19.948	**117.736**
País Vasco	53.753	74.167	85.812	84.592	84.404	80.562	**463.290**
La Rioja	7.156	9.537	10.488	10.366	10.307	9.867	**57.721**
Ceuta y Melilla	4.787	5.184	5.326	5.377	5.517	5.010	**31.201**
Total Nacional	**1.195.865**	**1.520.636**	**1.689.819**	**1.657.466**	**1.595.384**	**1.461.904**	**9.121.074**

Fuente: Proyecciones de población calculadas a partir del Censo de 1991. Evaluación y revisión. Instituto Nacional de Estadística.

POBLACIÓN DE DERECHO POR EDAD. CC.CC.Y AÑO
MUJERES ENTRE 15 Y 44 AÑOS

AÑO 1998

	GRUPOS DE EDAD						
RESIDENCIA	15-19	20-24	25-29	30-34	35-39	40-44	TOTAL
Andalucía	284.328	312.772	296.721	297.269	269.957	232.101	**1.693.148**
Aragón	35.065	43.541	42.896	43.610	41.195	37.940	**244.247**
Asturias	32.835	40.649	39.278	38.493	39.819	40.016	**231.090**
Baleares	24.569	28.613	29.853	30.103	28.247	26.139	**167.524**
Canarias	61.664	69.913	72.857	67.890	59.510	52.647	**384.481**
Cantabria	17.957	20.911	19.962	19.778	19.527	19.344	**117.479**
Castilla-La Mancha	56.472	62.464	62.289	62.307	57.705	48.913	**350.150**
Castilla y León	77.250	90.303	88.909	92.566	86.253	76.867	**512.148**
Cataluña	193.049	248.713	250.367	242.896	227.240	211.674	**1.373.939**
Comunidad Valenciana	140.670	167.016	166.621	167.187	152.466	133.881	**927.841**
Extremadura	37.992	40.452	38.771	38.072	36.880	31.642	**223.809**
Galicia	91.875	107.761	103.374	97.643	92.811	88.962	**582.426**
Madrid	169.536	214.980	224.317	222.287	208.693	188.519	**1.228.332**
Murcia	42.620	47.222	45.580	45.030	40.580	34.200	**255.232**
Navarra	16.651	20.480	20.726	21.151	19.612	18.082	**116.702**
País Vasco	63.862	83.471	87.233	87.220	80.861	74.187	**476.834**
La Rioja	8.237	10.047	9.812	9.556	9.868	9.020	**56.540**
Ceuta y Melilla	5.994	6.046	5.881	6.272	6.415	5.756	**36.364**
Total Nacional	**1.360.599**	**1.615.338**	**1.605.432**	**1.589.326**	**1.477.618**	**1.329.861**	**8.978.174**

AÑO 1999

	GRUPOS DE EDAD						
RESIDENCIA	15-19	20-24	25-29	30-34	35-39	40-44	TOTAL
Andalucía	274.706	311.141	299.266	295.899	276.515	242.417	**1.699.944**
Aragón	32.945	42.528	43.093	43.517	41.915	38.718	**242.716**
Asturias	31.049	39.666	39.927	37.948	39.652	40.405	**228.647**
Baleares	23.593	28.205	30.020	30.014	29.126	26.554	**167.512**
Canarias	58.527	68.382	73.556	68.683	61.417	53.337	**383.902**
Cantabria	16.796	20.766	20.044	19.957	19.288	19.715	**116.566**
Castilla-La Mancha	54.402	61.724	61.699	62.353	58.914	51.249	**350.341**
Castilla y León	73.192	89.290	88.060	91.748	87.672	78.715	**508.677**
Cataluña	180.620	242.254	253.659	244.370	230.415	215.903	**1.367.221**
Comunidad Valenciana	132.769	165.180	167.695	168.608	155.963	138.707	**928.922**
Extremadura	36.398	40.026	38.905	37.745	37.435	32.917	**223.426**
Galicia	86.256	106.745	104.068	98.693	93.494	90.332	**579.588**
Madrid	160.612	209.806	225.645	223.595	212.153	193.941	**1.225.752**
Murcia	40.709	46.683	46.240	45.183	41.351	35.751	**255.917**
Navarra	15.712	20.155	20.729	21.088	19.933	18.559	**116.176**
País Vasco	58.965	80.717	87.226	86.933	81.802	76.008	**471.651**
La Rioja	7.751	10.048	9.811	9.576	9.897	9.171	**56.254**
Ceuta y Melilla	5.848	6.147	6.051	6.192	6.531	6.022	**36.791**
Total Nacional	**1.290.821**	**1.589.436**	**1.615.677**	**1.592.090**	**1.503.449**	**1.368.392**	**8.959.865**

Fuente: Proyección de la población española para el período 1991-2005 del Instituto de Demografía para el Ministerio de Sanidad y Consumo.

POBLACIÓN DE DERECHO POR EDAD. CC.CC. Y AÑO
MUJERES ENTRE 15 Y 44 AÑOS

AÑO 2000

	GRUPOS DE EDAD						
RESIDENCIA	**15-19**	**20-24**	**25-29**	**30-34**	**35-39**	**40-44**	**TOTAL**
Andalucía	265.179	306.404	303.281	293.464	283.723	252.714	**1.704.765**
Aragón	31.135	40.843	43.750	43.170	42.557	39.575	**241.030**
Asturias	29.247	38.326	40.423	37.643	39.513	40.720	**225.872**
Baleares	22.673	27.569	30.088	30.107	29.618	27.152	**167.207**
Canarias	55.290	67.025	73.258	69.431	63.489	54.354	**382.847**
Cantabria	15.762	20.356	20.215	20.016	19.064	20.101	**115.514**
Castilla-La Mancha	52.812	60.535	61.547	61.732	59.890	54.054	**350.570**
Castilla y León	69.801	87.178	87.310	90.354	88.616	81.534	**504.793**
Cataluña	170.396	231.898	256.294	246.112	233.568	220.415	**1.358.683**
Comunidad Valenciana	125.835	161.123	169.617	168.904	159.427	143.540	**928.446**
Extremadura	35.097	39.534	38.926	37.446	37.652	34.290	**222.945**
Galicia	81.117	104.252	104.957	99.387	94.293	91.508	**575.514**
Madrid	152.859	202.412	226.708	224.565	215.784	198.495	**1.220.823**
Murcia	39.087	45.657	46.926	45.173	42.189	37.381	**256.413**
Navarra	14.892	19.529	20.843	21.016	20.260	18.956	**115.496**
País Vasco	54.800	77.069	86.840	86.138	83.285	77.554	**465.686**
La Rioja	7.273	9.927	9.820	9.617	9.808	9.471	**55.916**
Ceuta y Melilla	5.693	6.304	6.142	6.153	6.609	6.256	**37.157**
Total Nacional	**1.228.928**	**1.545.917**	**1.626.930**	**1.590.419**	**1.529.326**	**1.408.051**	**8.929.571**

Fuente: Proyección de la población española para el período 1991-2005 del Instituto de Demografía para el Ministerio de Sanidad y Consumo.

AÑO 2001

	GRUPOS DE EDAD						
RESIDENCIA	**15-19**	**20-24**	**25-29**	**30-34**	**35-39**	**40-44**	**TOTAL**
Andalucía	252.486	298.990	317.640	310.133	293.382	256.311	**1.728.942**
Aragón	29.931	38.786	43.550	43.754	43.950	41.664	**241.635**
Asturias	27.896	37.882	42.173	39.926	40.072	40.975	**228.924**
Baleares	23.739	29.532	34.118	34.119	33.028	29.970	**184.506**
Canarias	56.546	70.106	81.286	81.487	76.229	63.594	**429.248**
Cantabria	15.305	20.188	21.584	21.004	20.661	20.408	**119.150**
Castilla-La Mancha	52.257	61.621	67.229	68.506	66.647	58.740	**375.000**
Castilla y León	67.184	85.175	94.205	95.265	94.824	87.253	**523.906**
Cataluña	167.701	223.715	256.883	248.141	239.238	226.944	**1.362.622**
Comunidad Valenciana	122.911	159.912	176.012	171.383	163.985	149.858	**944.061**
Extremadura	34.745	39.846	42.382	42.826	42.131	36.608	**238.538**
Galicia	79.564	105.467	112.867	107.634	101.234	96.483	**603.249**
Madrid	148.143	195.708	226.999	222.374	213.189	198.088	**1.204.501**
Murcia	37.660	46.100	49.706	48.655	45.102	39.621	**266.844**
Navarra	14.101	18.720	21.559	21.924	21.484	19.948	**117.736**
País Vasco	53.753	74.167	85.812	84.592	84.404	80.562	**463.290**
La Rioja	7.156	9.537	10.488	10.366	10.307	9.867	**57.721**
Ceuta y Melilla	4.787	5.184	5.326	5.377	5.517	5.010	**31.201**
Total Nacional	**1.195.865**	**1.520.636**	**1.689.819**	**1.657.466**	**1.595.384**	**1.461.904**	**9.121.074**

Fuente: Proyecciones de población calculadas a partir del Censo de 1991. Evaluación y revisión. Instituto Nacional de Estadística.

Promoción
de la Salud
y Epidemiología

Salud Pública

MINISTERIO
DE SANIDAD
Y CONSUMO